


أحصاء المنشآت الصناعية الصغيرة للقطاع الخاص لسنة 2022



مديرية الاحصاء الصناعي 2024

رقم الصفحة	الموضوع
1	المقدمة
1	اهداف التقرير
1	اصناف الانشطة الصناعية الصغيرة
2	الاطار المستخدم
2	المجتمع المستهدف
2	التغطية و الشمول
3	خطوات سحب العينة
4	المفاهيم والمصطلحات الاحصائية
5	تحليل النتائج
رقم الصفحة	الجداول
5	جدول (1) : خلاصة نتائج المنشآت الصناعية الصغيرة للسنوات (2017-2022)
8	جدول (2) : المؤشرات الاحصائية للمنشآت الصناعية الصغيرة لسنوات (2017-2022)
14	جدول (3) : عدد المنشآت وعدد المشتغلين وقيمة اجورهم وقيمة الانتاج والمستلزمات وحسب القسم في المنشآت الصناعية الصغيرة لسنة 2022
15	جدول (4) : عدد المنشآت وعدد المشتغلين وقيمة اجورهم وقيمة الانتاج والمستلزمات وحسب النشاط في المنشآت الصناعية الصغيرة لسنة 2022
19	جدول (5) : عدد المنشآت وعدد المشتغلين وقيمة اجورهم وقيمة الانتاج والمستلزمات وحسب المحافظة في المنشآت الصناعية الصغيرة لسنة 2022
19	جدول (6) : توزيع عدد المشتغلين حسب فئات مستوى الاجر الشهري (الف دينار) حسب المحافظة للمنشآت الصناعية الصغيرة لسنة 2022
20	جدول (7) : توزيع عدد المشتغلين حسب فئات مستوى الاجر الشهري (الف دينار) حسب النشاط للمنشآت الصناعية الصغيرة لسنة 2022
24	جدول (8) : توزيع عدد المنشآت حسب فئات قيمة الانتاج السنوي (مليون دينار) لكل محافظة للمنشآت الصناعية الصغيرة لسنة 2022
25	جدول (9) : توزيع عدد المنشآت حسب فئات قيمة الانتاج السنوي (مليون دينار) على حسب النشاط للمنشآت الصناعية الصغيرة لسنة 2022
29	جدول (10) : توزيع اعداد المنشآت حسب فئات المشتغلين على مستوى النشاط للمنشآت الصناعية الصغيرة لسنة 2022
32	جدول (11) : عدد المنشآت وعدد المشتغلين وقيمة اجورهم وقيمة الانتاج والمستلزمات وحسب النشاط لكل محافظة في المنشآت الصناعية الصغيرة لسنة 2022
رقم الصفحة	الرسوم البيانية
5	شكل (1) : عدد المنشآت الصناعية الصغيرة للسنوات (2017-2022)
7	شكل (2) : قيمة الاجور (بالمليون دينار) في المنشآت الصناعية الصغيرة للسنوات (2017-2022)
7	شكل (3) : قيمة الانتاج والمستلزمات (بالمليون دينار) للمنشآت الصناعية الصغيرة للسنوات (2017-2022)
8	شكل (4) : عدد المنشآت حسب فئة قيمة الانتاج (بالمليون دينار) للمنشآت الصناعية الصغيرة لسنة 2022
9	شكل (5) : توزيع المنشآت حسب نسبة التراكمي لقيمة الانتاج السنوي للمنشآت الصناعية الصغيرة لسنة 2022
10	شكل (6) : عدد المشتغلين حسب مستوى الاجر الشهري للمشتغل للمنشآت الصناعية الصغيرة لسنة 2022
10	شكل (7) : توزيع المشتغلين حسب نسبة التراكمي لفئة الاجر الشهري للمنشآت الصناعية الصغيرة لسنة 2022
11	شكل (8) : عدد المشتغلين حسب الفئات للمنشآت الصناعية الصغيرة لسنة 2022



شكر وتقدير.....

تتقدم مديرية الاحصاء الصناعي بالشكر والتقدير الى
كل من ساهم في إصدار التقرير ، لاسيما مديريات
الاحصاء في محافظات إقليم كردستان بصورة عامة
وشعب الاحصاء الصناعي بصورة خاصة.

فريق اعداد التقرير

ت	مديرية الاحصاء الصناعي	
1	مدير الاحصاء الصناعي	حسين حميد خلف
2	مشرف شعبة المنشآت الصناعية الصغيرة	سجى قاسم كاظم
3	تدقيق الاستثمارات	نادية نوري حسن
4	تدقيق الاستثمارات	بان فاروق جمعة
5	تدقيق الاستثمارات	نجلاء هادي جودة
6	تدقيق الاستثمارات	ناهدة هاشم شناوه
7	تدقيق الاستثمارات و اعداد التقرير	هديل عبيد فارس
8	تدقيق الاستثمارات	ملاح صابر حسين
البريد الالكتروني cosit_ind@yahoo.com		

المحافظات

المحافظة	المدير	البريد الالكتروني	مشرف الصناعي
نينوى	نوفل سليمان طلب	icmosul@yahoo.com	اياد سليمان فتاح
كركوك	درياه عبد الجليل محمد	Kerkuk_statis_center@yahoo.com	فاضل رشيد ضاحي
ديالى	عمار احمد مجيد	dyalastatiso@yahoo.com	احمد ابراهيم علي
الانبار	علي فخري عبد الملك	Cosit.anbar22@yahoo.com	سنان حكيم فليح
بغداد	خالد وليد محمد	baghdadstts@yahoo.com	حسين علي ابراهيم
بابل	علاء حسن حميد	babylonstatistic@yahoo.com	نعيم محمد عبد الرضا
كربلاء	عباس ظامي عناد	kerbalastatistics@yahoo.com	زينب محمد باقر
واسط	عادل لطيف غافل	wasit_statistic2006@yahoo.com	غادة كريم عيود
صلاح الدين	ماجدة صبري بكري	Cosit_sd@yahoo.com	مهند عساف صالح
النجف	حسام الدين احمد سعدون	Najaf_stc@yahoo.com	علي محمد جاسم
القادسية	محمد عبد مرشد	statistiqqs@yahoo.com	ربيع محمد صكبان
المتنى	انمار طالب صالح	statistic18a@yahoo.com	نبا عبد الزهرة شمخي
ذي قار	خالد احمد فرحان	stat_nasriah2014@yahoo.com	حسن يحيى حسن
ميسان	علاء جاسم خليف	stasmissan@yahoo.com	جاسم علي علوان
البصرة	شهدي عبد الامير ماجد	technecal72@yahoo.com	محمود عدنان محمود

1- المقدمة

يعد القطاع الصناعي أحد أبرز مكونات الاقتصاد غير النفطي وتحتل المشاريع الصناعية الصغيرة أهمية بالغة في اقتصاد المجتمع بغض النظر عن درجة تطورها وإختلاف أنظمتها ومفاهيمها الاقتصادية وتباين مراحل تحولاتها الإجتماعية. حيث تلعب المشاريع الصغيرة دوراً مهماً في عملية التنمية الاقتصادية والإجتماعية في معظم دول العالم وذلك لدورها الفعال في تشغيل العمالة حيث توفر المشاريع الصغيرة فرص عمل واسعة جداً نظراً لصغر رأس المال المستثمر للعمال حيث المساهمة بفاعلية وبشكل إيجابي في تقليص حجم العاطلين عن العمل بشكل ملحوظ وزيادة حجم قيمة الإنتاج الإجمالي وبالتالي إسهامها في ولادة مشاريع جديدة تدعم تحقيق النمو الاقتصادي المرجو للبلد. وإنطلاقاً من هذا الدور المهم في المساهمة في تحقيق الأهداف الاقتصادية والإجتماعية فقد قامت الكثير من الدول المتقدمة بدعم وتشجيع هذا النوع من المشاريع وهذا ماساعد في تحقيق طفرة نوعية مهمة وكبيرة على المستويين الاقتصادي والإجتماعي في هذه الدول.

ومن أجل توفير معلومات وبيانات إحصائية فعلية تبين واقع نشاط هذه المنشآت تنفذ مديرية الإحصاء الصناعي تحديثاً سنوياً شاملاً في جميع الأنشطة في بغداد والمحافظات بما فيها إقليم كردستان ويتم إصدار تقرير خاص بهذه البيانات بالإضافة إلى مؤشرات رئيسية للصناعات التحويلية والاستخراجية (عدا النفط). ولا يشمل هذا التقرير بيانات الإقليم كونه يصدر بشكل منفصل. تجري مديرية الإحصاء الصناعي مسحا سنوياً باستخدام أسلوب العينة للمنشآت الصناعية الصغيرة وبحجم عينة تمثل نسبة (7.2%) من حجم المجتمع وعلى مستوى كل الأنشطة الصناعية. وإن المعيار في تصنيف هذه المنشآت هو عدد العاملين وتضم من (1-9) عاملاً.

2- أهداف التقرير

- 1-2 توفير بيانات إحصائية عن المنشآت الصناعية الصغيرة تتسم بالدقة والموثوقية ووفق المعايير الدولية وبأستخدام أحدث التصانيف الدولية التي تلبي إحتياجات المستخدمين لها وخصوصاً الحسابات القومية.
- 2-2 التقليل من الإعتدال على الطرق غير المباشرة في إعداد وتقدير المتغيرات الاقتصادية الخاصة بنشاط هذه المنشآت.
- 3-2 الإستفادة من البيانات لأغراض التخطيط والتنمية وإتخاذ القرارات ووضع السياسات الاقتصادية.

3- أصناف الأنشطة الصناعية الصغيرة

- 1-3 تعدين وأستغلال المحاجر وطائفة تبيويه هي (ب) ويضم الأقسام من (05-09) لتصنيف الأنشطة الصناعية ISIC4 التفتيح الرابع لسنة 2009.
- 2-3 الصناعة التحويلية وطائفة التبيوب هي (ج) وأقسامها من (10-32) من الدليل.

ومن المعلوم أن النشاط الصناعي يختلف حجمه حسب طبيعة الصناعة أما على الصعيد الإحصائي فإن ما يهمننا هو كيفية تغطية هذا النشاط وشمول منشآته بالعمل الإحصائي بهدف توفير مؤشرات كاملة عنه كتفاصيل مختلفة وعادةً ماتعتمد من زاوية إحصائية فقط معايير معينة لتصنيف المنشآت بهدف تسهيل عملية الشمول، لذلك وإنطلاقاً من هذا المعيار فقد صنفت المنشآت الصناعية في العراق لإغراض إحصائية إلى عدت مستويات إعتدالاً على معيار عدد العاملين في المنشآت وبضوء ذلك أصبحت لدينا ثلاث أنواع من المنشآت الصناعية تصنف كالآتي:

المنشآت الصناعية الكبيرة: هي تلك المنشآت التي يكون فيها عدد المشتغلين (30) فأكثر.

المنشآت الصناعية المتوسطة: فهي تلك المنشآت التي تستخدم (10-29) مشتغلاً.

المنشآت الصناعية الصغيرة: هي المنشآت التي يعمل فيها أقل من عشرة مشتغلين، وبالنظر لنمطية وتشابه المنشآت الصناعية الصغيرة من حيث عدد العاملين وطبيعة العمل وإنتشارها في أنحاء العراق كافة وكثرة عددها فهي تحسب بأسلوب العينة.

4- الإطار المستخدم

تم تحديث الإطار خلال سنة 2022 من قبل الباحثين الميدانيين والبالغ عددهم (113) باحث و(15) مشرف محلي موزعين على المحافظات كافة لفترة (29) يوماً، وبالتعاون مع دائرة تكنولوجيا المعلومات تم تحديث الإطار إلكترونياً عن طريق برنامج (ODK) الذي تم تفعيله على الهواتف النقالة للباحثين. بلغت اعداد المنشآت الصناعية الصغيرة (27683) منشأة موزعة على (404) نشاط لكل المحافظات باستثناء محافظات اقليم كردستان التي يصدر تقرير لها منفصل يصدر من مديرية الاحصاء الصناعي بالتعاون مع هيئة الاحصاء في الاقليم.

5- المجتمع المستهدف

تم استهداف المنشآت الصناعية الصغيرة.

6- التغطية والشمول

شملت جميع المنشآت الصناعية الصغيرة وحسب الأقسام الصناعية وفق التصنيف الصناعي الموحد (ISIC4) :

رمز القسم	اسم القسم
10	صناعة المنتجات الغذائية
11	صناعة المشروبات
13	صناعة المنسوجات
14	صناعة الملابس باستثناء الملابس الفرانية
15	صناعة المنتجات الجلدية والمنتجات ذات الصلة
16	صناعة الخشب ومنتجات الخشب والفلين ، باستثناء الأثاث ، صنع أصناف من القش ومواد الظفر
17	صناعة الورق ومنتجاته
18	الطباعة وأستتساخ وسائط الأعلام المسجلة
20	صناعة المواد الكيميائية والمنتجات الكيميائية
22	صناعة منتجات المطاط واللدائن
23	صناعة منتجات المعادن اللافلزية الأخرى
24	صناعة الفلزات القاعدية
25	صناعة منتجات المعادن المشكّلة ، باستثناء الآلات والمعدات
26	صناعة الحواسيب والمنتجات الإلكترونية والبصرية
27	صناعة المعدات الكهربائية
28	صناعة الآلات والمعدات غير المصنّفة في موضع آخر
30	صناعة معدات النقل الأخرى
31	صناعة الأثاث
32	الصناعات التحويلية الأخرى

7- خطوات سحب العينة

1-7 توزيع المنشآت الصناعية حسب الأنشطة وحسب المحافظة :

تم تقسيم المنشآت الصناعية على شكل طبقات المتمثلة بالنشاط داخل المحافظة حيث بلغت عدد الطبقات (404) طبقة موزعة على المحافظات

2-7- تحديد حجم العينة

تم تحديد حجم العينة بالرجوع إلى البيانات المتوفرة عن المنشآت الصناعية الصغيرة والبالغه عددها (27,683) التي وفرها تحديث إطار المنشآت الصناعية الصغيرة لسنة 2022 وتم سحب ثلاثة منشآت لكل نشاط لغرض تغطية جميع الأنشطة الصناعية فتكون أطار بحجم عينة (1052) منشأة وأما المتبقي من الإطار والبالغ (26,631) منشأة فقد تم سحب العينة منه وفق أسلوب العينة الطبقية العشوائية أحادية المراحل وبحجم (946) منشأة ليصبح الحجم الكلي للعينة (1998) منشأة . استخدم متغير عدد المشتغلين لحساب التباين المستخدم في تقدير حجم العينة. وبذلك اصبح تحديد حجم العينة يحسب من خلال مرحلتين :

المرحلة الاولى : استخدام العينة المتساوية والتي شملت سحب 3 منشآت صناعية من كل نشاط داخل المحافظة
المرحلة الثانية : استخدام صيغة نيومان لتحديد حجم العينة الطبقية حيث يعتمد هذا الاسلوب على تباين اعداد المشتغلين بين الطبقات على اعتبار كل نشاط داخل محافظه يمثل طبقة وفق المعادلة الاتية:

$$n_{ney} = [(\sum NhSh)^2 / N^2 B^2 + (\sum NhVh)] * def * (1/1 - nr) \dots \dots \dots (1)$$

حيث $B = d / z$ تمثل نسبة الخطأ المسموح به الى درجة الثقة المرغوب بها .
(NhSh) تمثل حاصل ضرب الانحراف المعياري وعدد المنشآت في كل طبقة داخل كل محافظة (NhVh) تمثل حاصل ضرب التباين لكل طبقة بعدد المنشآت في كل طبقة داخل كل محافظة.
حيث ان :

$n =$ حجم العينة المطلوب اختيارها

$N =$ حجم المجتمع

$Z = 1.96$ ومستوى الثقة احتسب بنسبة 95%

$nr =$ نسبة عدم الاستجابة احتسب بنسبة 0.05

$def =$ تأثير تصميم العينة والبالغة 1.2

$D =$ نسبة الخطأ واخذت بنسبة 0.005 %

وبعد ان توفرت لدينا كافة المعطيات اعلاه تم حساب حجم العينة فكان (n = 1998).

ولغرض توزيع العينة الكلية على طبقات المجتمع سنعمد على توزيع نيومان (Neyman allocation)

$$n = n_{ney} [NhSh / (\sum NhSh)] \dots \dots \dots (2)$$

(n) حجم العينة الجزئية تسحب من كل طبقة من طبقات المجتمع ويحددها حجم التباين داخل كل طبقة

وعدد مفرداتها منسوباً إلى مجموع التباين الكلي للطبقات لكل مفردات المجتمع وحسب الصيغة اعلاه معادلة (2).

وقد اضيفت للمعادلة نسبة عدم الاستجابة وهي (0.05) وتأثير التصميم (1.2) من مسوحات سابقة وكما في المعادلة (1)

1-8 المنشأة :- وهي الوحدة الصناعية التي تنتج السلع اوخدمة .

2-8 قيمة الانتاج الصناعي الانتاج :- مجموعة العمليات والانشطة المختلفة التي يتم ممارستها بهدف تحويل المواد الاولية الخام الى سلع ومنتجات يمكن الاستفادة منها ، ويعتمد هذا النوع من الانتاج في الاساس على العنصر البشري الذي يوجه الآلات والمعدات للانتاج.

ويتم حساب قيمة الانتاج وفق المعادلة : **قيمة الانتاج = قيمة الانتاج السلعي + قيمة الانتاج غير السلعي .**

3-8 المستلزمات :- كافة المستلزمات السلعية والخدمية المطلوبة للعملية الانتاجية ،وتتضمن المستلزمات السلعية الخامات والمواد الاولية المستخدمة في الانتاج ،وكذلك مواد التعبئة والتغليف والطاقة والمياه المستغلة في الانتاج،بينما المستلزمات الخدمية فتشمل قيمة المبالغ المدفوعة عن اعمال مقدمة من قبل الغير وتكاليف الغير وتكاليف استشارات واجار معدات ومكانن ومصاريق نقل وتنفقات ودعاية وعلان وغيرها.

ويتم حساب قيمة المستلزمات وفق المعادلة ادناه:

قيمة المستلزمات = قيمة الخامات (المواد الاولية) + قيمة مواد التعبئة والتغليف + قيمة مستلزمات سلعية اخرى + قيمة المستلزمات الخدمية.

4-8 قيمة الاجور والمزايا :- تشمل جميع المدفوعات المالية التي يحصل عليها الموظف (رواتب، عمولات، علاوات) وقد يحسب الاجر اسبوعيا او شهريا وقد يكون سنويا. اما المزايا فهي كل ما تقدمه الشركة للموظف في مقابل تاديبته للعمل وتتمثل بالاجور والمكافآت والعمولات والحوافز والتأمينات المختلفة والرعاية الصحية واي مزايا مادية تقدمها الشركة بحسب تشريعاتها وانظمتها الداخلية وبحسب المتفق عليه في عقد العمل.

5-8 نسبة التصنيع :- النسبة المئوية لمساهمة اجمالي قيمة المستلزمات قياساً الى اجمالي قيمة الانتاج . ويتم حساب درجة التصنيع وفق المعادلة ادناه:

نسبة التصنيع = (قيمة المستلزمات / قيمة الانتاج) * 100

دوال تحليل المؤشرات الاحصائية

إنتاجية المشتغل من الانتاج	=	قيمة الانتاج / عدد المشتغلين
إنتاجية الدينار من الاجور	=	قيمة الانتاج / قيمة الاجور
متوسط الأجر السنوي للمشتغل	=	الأجور / عدد المشتغلين باجر
نسبة التصنيع %	=	(قيمة المستلزمات / قيمة الانتاج) * 100
معدل النمو %	=	([قيمة السنة الحالية - قيمة السنة السابقة] / (قيمة السنة السابقة)) * 100

خلاصة نتائج المنشآت الصناعية الصغيرة للسنوات (2022-2017)

جدول (1)

معدل النمو (2022-2021)	2022	2021	2020	2018	2017	المؤشرات
3,4	27,683	26,772	26,247	25,747	27,856	عدد المنشآت
8,8	98,912	90,894	86,663	83,375	93,644	اجمالي عدد المشتغلين (اجر وبدون اجر)
11,5	69,239	62,074	58,317	54,617	58,954	عدد المشتغلين باجر
18,2	426,439	360,893	285,908	298,801	304,412	مجموع الاجور والمزايا (مليون دينار)
10,6	2,787,325	2,519,890	1,751,559	1,939,289	2,016,330	مجموع قيمة الانتاج (مليون دينار)
11,9	1,601,035	1,430,230	915,831	1,027,279	1,008,495	قيمة مستلزمات الانتاج (مليون دينار)
8,9	1,186,290	1,089,660	835,728	912,010	1,007,835	القيمة المضافة (مليون دينار)

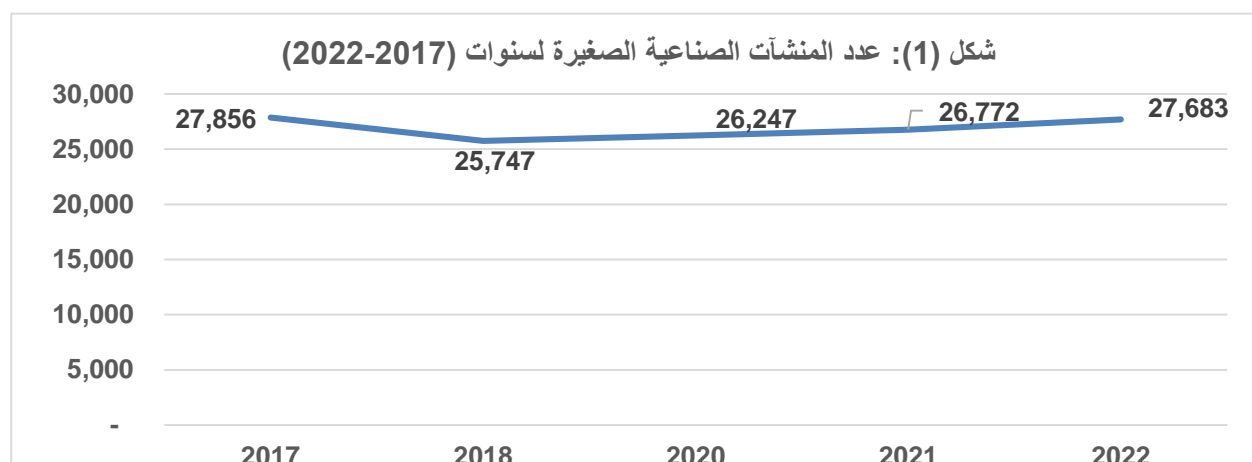
9- تحليل النتائج

ومن خلال البيانات التي يتضمنها التقرير نستطيع أن نلمس أهم المتغيرات في أعداد المنشآت العاملة وعدد العاملين فيها وأجورهم وقيمة الانتاج والمستلزمات والتغير الواضح في هذه المؤشرات الإحصائية الرئيسية والتي يمكن تلخيصها كالاتي:

1-9 عدد المنشآت

ارتفاع عدد المنشآت بنسبة (3.4) لسنة 2022 حيث بلغت (27,683) مقارنةً بسنة 2021 والبالغ عددها (26,772) كما موضح في جدول (1).

احتلت صناعة المنتجات الغذائية المرتبة الاولى من حيث عدد المنشآت وتليها صناعة المنتجات المعدنية المشكلة باستثناء الآلات والمعدات بالمرتبة الثانية وصناعة الاثاث بالمرتبة الثالثة وصناعة الملابس باستثناء الملابس الفرائية بالمرتبة الرابعة حيث تشكل مجموع هذه الصناعات (80%) من مجموع عدد المنشآت الكلي. كما موضح في جدول رقم (3).



2-9 اجمالي عدد المشتغلين

ارتفاع 8.8%



بلغ عدد المشتغلين (98,912) مشتغلاً في المنشآت الصناعية الصغيرة لسنة 2022 بضمنهم المشتغلون بدون اجر وعددهم (29,673) في حين كان اجمالي عدد المشتغلين (90,894) مشتغلاً لسنة 2021 اي بنسبة ارتفاع مقدارها (8.8%). وعلى مستوى اقسام الصناعة بينت النتائج ان نسبة (40.8%) من العاملين في الصناعات الغذائية وتليها صناعة منتجات المعادن المشكلة باستثناء الآلات والمعدات وبنسبة (22.1%) من المجموع الكلي لعدد المشتغلين.

2-9-أ- عدد الاناث



0.1%



99%

تشكل الاناث (0.1%) فقط من مجموع المشتغلين في الصناعات الصغيرة ويعد (144) عاملة ، معظمهم يعملن في نشاط (الغذائية و البصرية / النظارات). وعلى مستوى المحافظات نلاحظ ان نينوى وبغداد تشكل (80.6%) من مجموع الاناث الكلي وتليهم محافظات (كركوك ، بابل ، واسط ، النجف ، البصرة) ونسبة (19.4%) من المجموع الكلي.

2-9-ب- عدد الاحداث

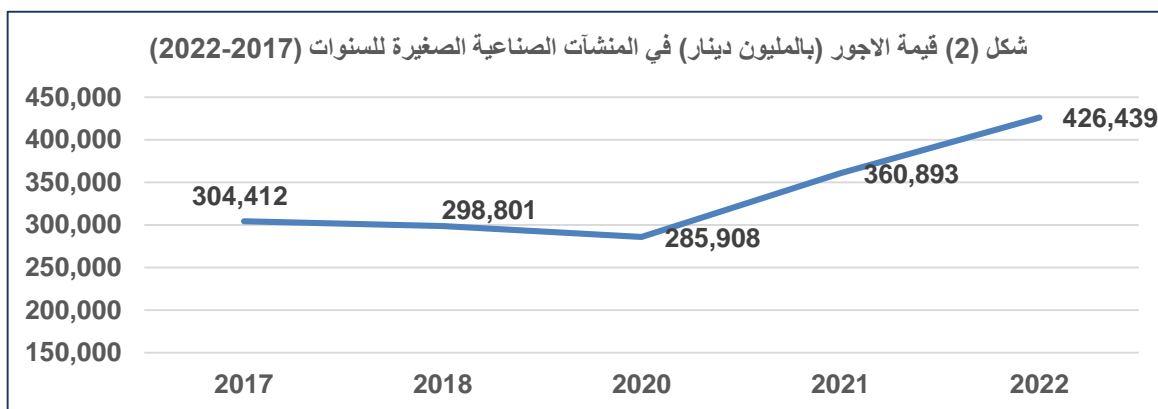
- (0.4%) مجموع العاملين هم الاحداث واغلبهم من ذوي أصحاب المنشآت والبالغ عددهم (440) حدثاً .
- (66.6%) من مجموع الاحداث في محافظات (بغداد وبابل).
- (33.4%) من مجموع الاحداث في محافظات (نينوى ، الانبار ، النجف ، ميسان والبصرة). اما بقية المحافظات لا تشغل احداث.

3-9 قيمة الأجور

18.2%

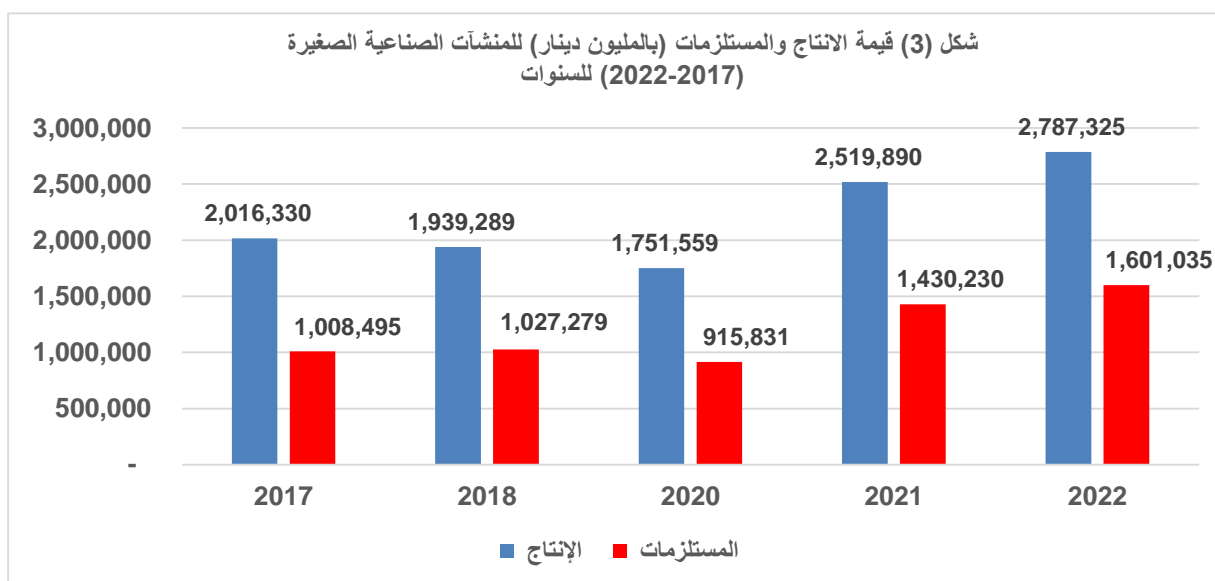


ارتفعت قيمة الأجور بنسبة (18.2%) لسنة 2022 والبالغة (426,439) مليون دينار عراقي عما كانت عليه في سنة 2021 والتي كانت تبلغ (360,893) مليون دينار. كما موضح في جدول (1). وشكل (2) يوضح السلسلة الزمنية للأجور.



4-9 قيمة الإنتاج والمستلزمات

بلغت قيمة المستلزمات (1,601,035) مليون دينار لسنة 2022 مقارنة بسنة 2021 حيث كانت تبلغ (1,430,230) وبنسبة ارتفاع مقدارها (11.9%) ، وبالتالي أدت الى ارتفاع قيمة الإنتاج حيث يبلغ (2,787,325) لسنة 2022 مقارنة بسنة 2021 والذي بلغ (2,519,890) وبنسبة ارتفاع مقدارها (10.6%). كما موضح في جدول (1) اما على مستوى الأنشطة نلاحظ ان (الغذائية ، منتجات المعادن باستثناء الآلات والمعدات و الاثاث) اعلى قيمة انتاج .



المؤشرات الاحصائية للمنشآت الصناعية الصغيرة لسنوات (2022-2017)

جدول (2)

معدل النمو (2022- 2021)	2022	2021	2020	2018	2017	المؤشرات
1.8	28.2	27.7	20.2	23.3	21.5	انتاجية المشتغل من الانتاج (مليون دينار)
-7.1	6.5	7.0	6.1	6.5	6.6	انتاج الدينار من الاجور
6.9	6.2	5.8	4.9	5.5	5.2	متوسط الاجر السنوي للعامل (مليون دينار)
1.0	57.4	56.8	52.3	53.0	50.0	نسبة التصنيع %

5-9 توزيع المنشآت الى فئات قيمة الانتاج حسب النشاط والمحافظة

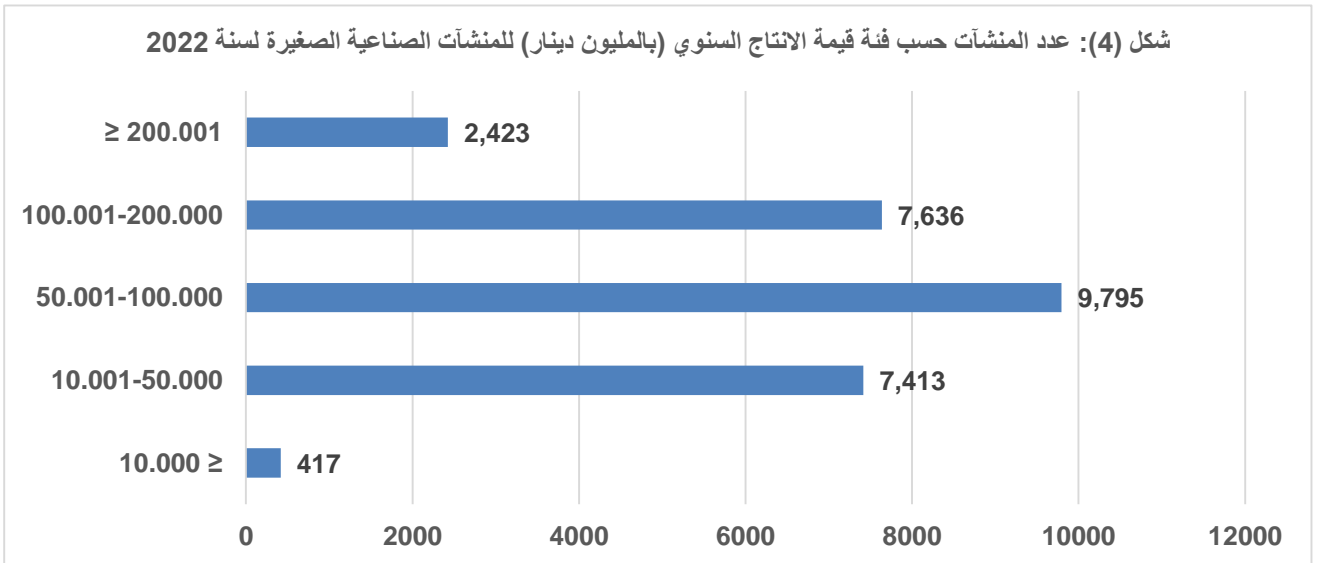
لغرض معرفة توزيع المنشآت الصناعية حسب قيم الإنتاج السنوي فقد تم تقسيمها الى (5) فئات كما موضح في جدول رقم (8) وكالاتي:

1. الفئة الأولى: ≥ 10.000 مليون دينار
2. الفئة الثانية: $10.001 - 50.000$ مليون دينار
3. الفئة الثالثة: $50.001 - 100.000$ مليون دينار
4. الفئة الرابعة: $100.001 - 200.000$ مليون دينار
5. الفئة الخامسة: ≤ 200.001 مليون دينار

حيث أظهرت النتائج ان: -

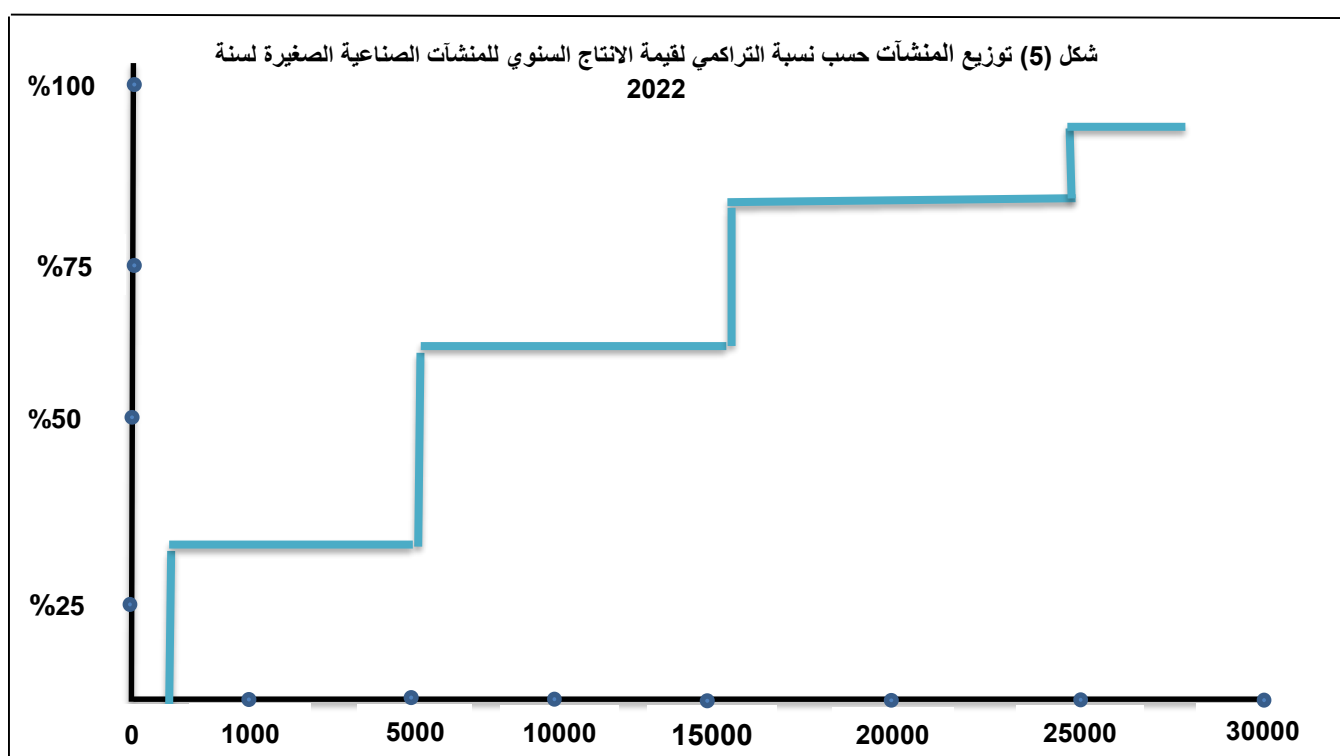
- 35.4% من المنشآت انتاجها السنوي ضمن الفئة الثالثة.
- 27.6% من المنشآت انتاجها السنوي ضمن الفئة الرابعة.
- 1.5% من المنشآت لا يتجاوز انتاجها 10 مليون ضمن الفئة الأولى.
- 8.8% من المنشآت انتاجها السنوي اكثر من 200 مليون ضمن الفئة الخام

شكل (4): عدد المنشآت حسب فئة قيمة الانتاج السنوي (بالمليون دينار) للمنشآت الصناعية الصغيرة لسنة 2022



اما النسب التراكمية كانت كالآتي: -
 (63.7%) من المنشآت الصناعية الصغيرة لا تتجاوز قيمة انتاجها (100) مليون دينار سنوياً، بينما هناك (28.3%) من المنشآت لا يتجاوز (50) مليون سنوياً.

- وعلى مستوى المحافظات نلاحظ:-
- (48.8%) من محافظة القادسية قيمة انتاجها ضمن الفئة الثانية لا يتجاوز (50) مليون ، بينما هناك (5.7%) انتاجهم ضمن الفئة الرابعة يصل الى (200) مليون.
 - محافظة (كربلاء ، النجف وميسان) قيمة الإنتاج لهم تبدأ من الفئة الثانية أي لا يوجد لديهم انتاج اقل من (10) مليون دينار.
 - (54.2%) من المنشآت تجاوز قيمة انتاجها (200) مليون وهذه المحافظات (كربلاء ،بغداد ،نجف والبصرة). كما موضح في جدول (9)



6-9 توزيع عدد المشتغلين حسب مستوى الاجر الشهري :-

لاغراض احتساب مستوى الاجر للعاملين في المنشآت الصناعية الصغيرة فقد تم تصنيف المنشآت الى فئات حسب متوسط الاجر الشهري للعاملين باجر فقط والبالغ عددهم (69,239) و كالآتي :

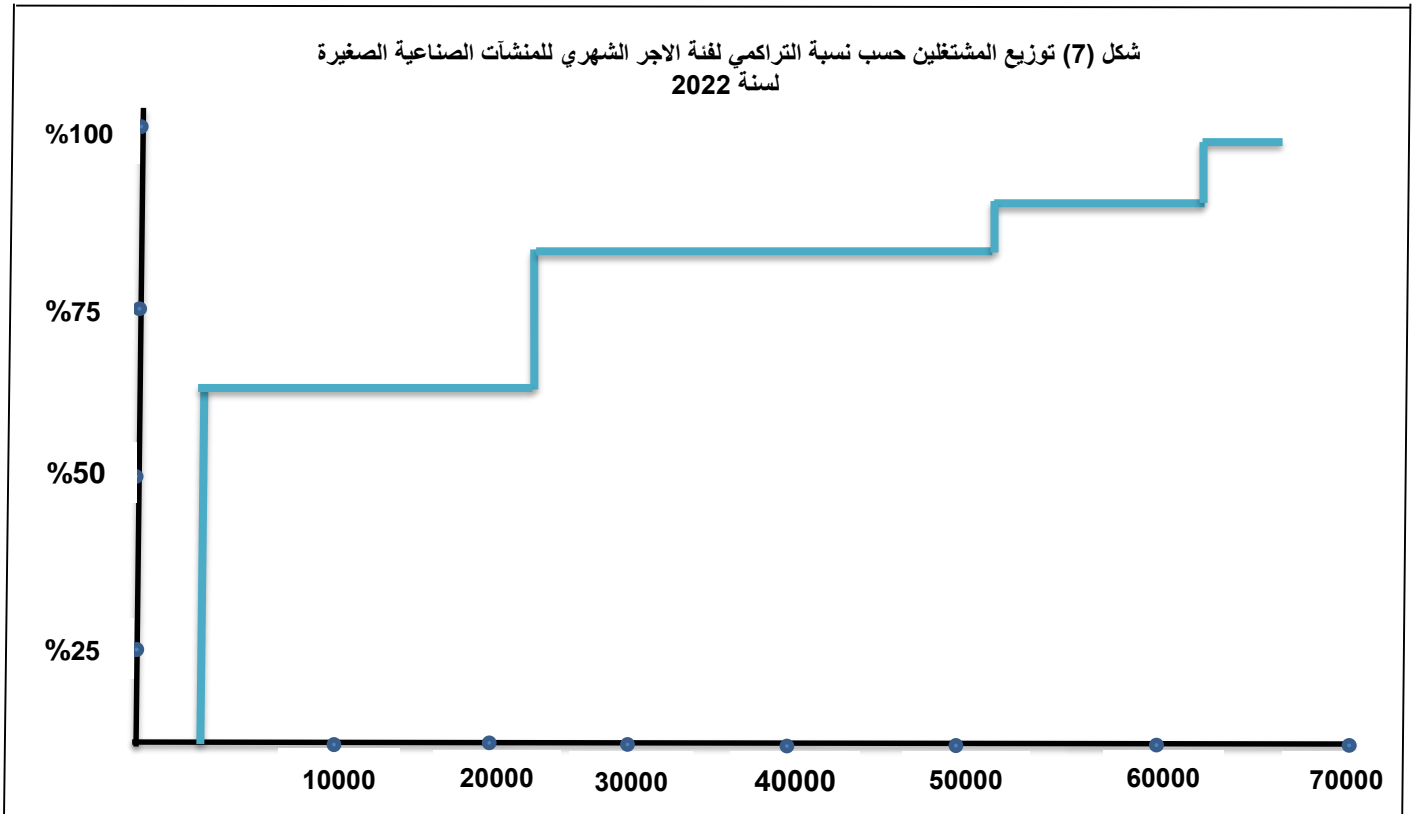
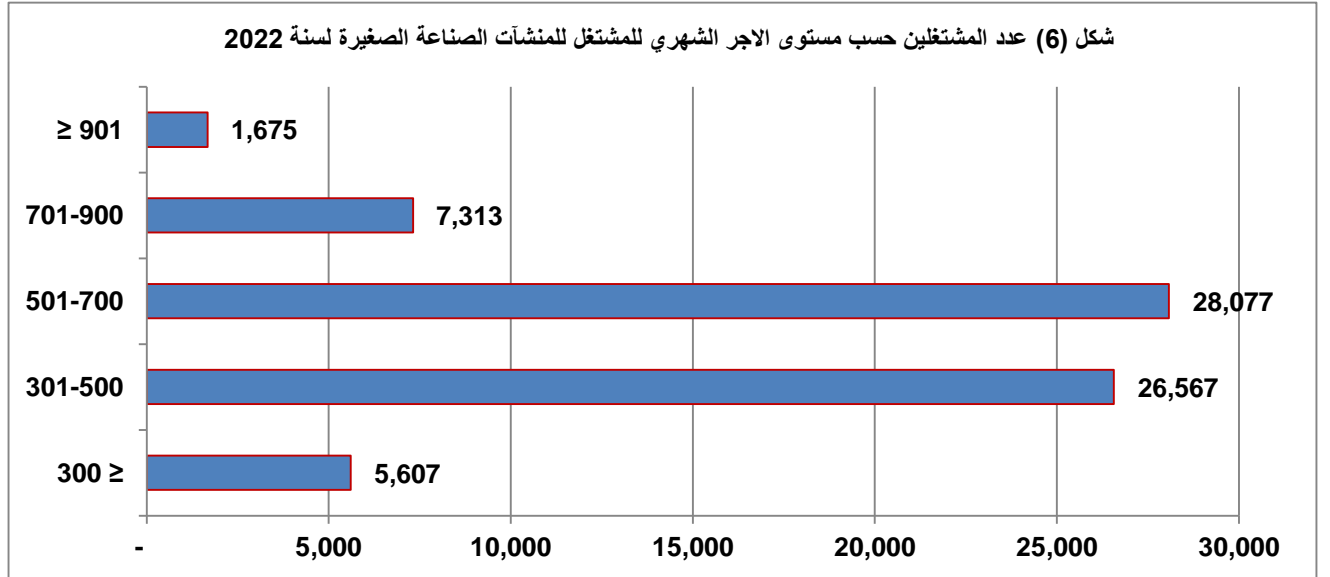
1. الفئة الاولى :- ($300 \geq$) الف دينار
2. الفئة الثانية :- (301-500) الف دينار
3. الفئة الثالثة :- (501-700) الف دينار
4. الفئة الرابعة :- (701-900) الف دينار
5. الفئة الخامسة :- ($901 \geq$) الف دينار

توضح النسبة التراكمية ان :-

- (46.5%) من العاملين يتقاضون اجراً لا يتجاوز (500) الف دينار شهرياً .
- (87.0%) من العاملين يتقاضون اجر لا يتجاوز (700) الف دينار.

وعلى مستوى المحافظة تبين ان :-

- (2963) عامل وما يقارب (59.9%) من العاملين في محافظة نينوى يتقاضون اجوراً لا تتجاوز (500) الف دينار شهرياً.
- (2.4%) من عدد المشتغلين الكلي يتقاضون اجر اكثر من (901) الف دينار شهرياً ، نلاحظ العدد الاعلى
- منهم في محافظة (بغداد وكربلاء) . كما موضح في جدول (6 و 7). وشكل رقم (6).



9-7 توزيع المشتغلين حسب اعدادهم

لمعرفة مدى استيعاب المنشآت الصناعية الصغيرة للعمال تم تبويب المنشآت الى ثلاثة فئات حسب اعداد العاملين فيها وكالاتي :

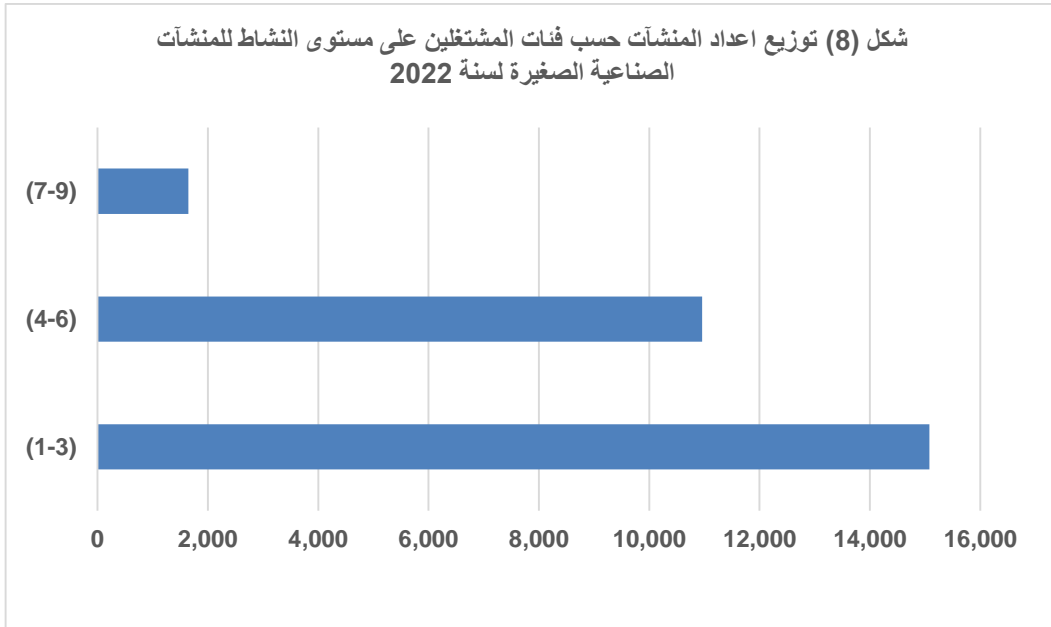
1. الفئة الاولى (1-3) عامل
2. الفئة الثانية (4-6) عامل
3. الفئة الثالثة (7-9) عامل

نلاحظ ان: -

- (51.4%) من عدد المنشآت تشغل (4-6) عامل .
- (12.7%) من المنشآت تشغل (7-9) عامل .

ومن النسبة التراكمية نلاحظ ان:-

- (87.3%) من عدد المنشآت تشغل اقل من (7) عامل . كما موضح في جدول (10). وشكل (8).



عدد المنشآت وعدد المشتغلين وقيمة اجورهم وقيمة الانتاج والمستلزمات وحسب القسم في المنشآت الصناعية الصغيرة لسنة 2022

NUMBER OF EST. AND NUMBER OF EMPLOYEES AND WAGES AND VALUE OF PRODUCT & PRODUCT SUPPLIES IN SMALL INDUSTRIAL ESTABLISHMENTS FOR THE YEAR (2022)(000.ID)

(بالالف دينار)

جدول (3)

Industry	Value Added	value of Supplies	value of product	Juvenile	females	total No. of Employees	Employees without wage	wages	The number of salaried Employees	No. of Establishments	رمز واسم القسم
	القيمة المضافة	قيمة المستلزمات الكلية	قيمة الانتاج الكلي	الاحداث	الاناث	مجموع المشتغلين الكلي	عدد المشتغلين بدون اجر	قيمة الاجور	عدد المشتغلين باجر	عدد المنشآت	
Food and beverage	529,875,759	758,093,242	1,287,969,001	135	63	40,412	8,943	212,898,169	31,469	9,080	صناعة المنتجات الغذائية 10
Beverage industry	3,855,070	3,134,930	6,990,000	0	0	129	14	580,800	115	18	صناعة المشروبات 11
Textile industry	19,404,743	30,885,785	50,290,528	0	0	1,810	869	4,842,396	941	781	صناعة المنسوجات 13
Tailoring, dressing and dyeing of fur	36,946,338	34,961,902	71,908,240	0	0	4,524	2,667	8,714,272	1,857	2,374	صناعة الملابس باستثناء الملابس الفرانجية 14
Leather and products of leather industry	1,156,064	1,100,023	2,256,087	2	0	116	55	379,550	61	39	صناعة المنتجات الجلدية والمنتجات ذات الصلة 15
Manufacture of wood and products of wood and cork, except furniture	38,267,081	60,120,486	98,387,567	3	0	2,987	1,163	11,514,773	1,824	1,008	صناعة الخشب والفلين باستثناء الاثاث وصناعة اصناف من القش ومواد الصفر 16
Paper and paper products	634,584	968,261	1,602,845	0	0	26	4	129,000	22	4	صناعة الورق ومنتجات الورق 17
Printing and publishing and reproduction of recorded media	17,925,475	23,640,676	41,566,151	28	0	1,721	766	4,648,926	955	708	الطباعة واستنساخ وسائط الاعلام المسجلة 18
Coke and refined petroleum products	615,480	449,320	1,064,800	0	0	22	3	43,975	19	3	صناعة فحم الكوك والمنتجات النفطية المكررة 19
Manufacture of chemicals and chemical products	2,080,200	3,589,128	5,669,328	0	1	147	30	607,810	117	30	صناعة المواد الكيميائية والمنتجات الكيميائية 20

يتبع

عدد المنشآت وعدد المشتغلين وقيمة اجورهم وقيمة الانتاج والمستلزمات وحسب القسم في المنشآت الصناعية الصغيرة لسنة 2022

NUMBER OF EST. AND NUMBER OF EMPLOYEES AND WAGES AND VALUE OF PRODUCT & PRODUCT SUPPLIES IN SMALL INDUSTRIAL ESTABLISHMENTS FOR THE YEAR (2022)(000.ID)

(بالالف دينار)

تابع جدول (3)

Industry	Value Added	value of Supplies	value of product	Juvenile	females	total No. of Employees	Employees without wage	wages	The number of salaried Employees	No. of Establishments	رمز واسم القسم
	القيمة المضافة	قيمة المستلزمات الكلية	قيمة الانتاج الكلي	الاحداث	الاناث	مجموع المشتغلين الكلي	عدد المشتغلين بدون اجر	قيمة الاجور	عدد المشتغلين باجر	عدد المنشآت	
Manufacture of rubber and plastics	42,814,350	65,662,767	108,477,117	0	0	4,412	1,391	15,470,082	3,021	1,240	صناعة منتجات المطاط واللدائن 22
Non-metallic mineral products industry other	86,692,947	150,366,831	237,059,778	17	0	5,949	1,186	26,949,549	4,763	1,109	صناعة منتجات المعادن اللافلزية الاخرى 23
Manufacture of basic metals	845,426	1,791,710	2,637,136	0	0	70	28	220,800	42	23	صناعة الفلزات القاعدية 24
Industry composite metal products, except machinery and equipment	236,502,696	267,623,680	504,126,376	114	0	21,807	7,743	80,930,296	14,064	6,951	صناعة منتجات المعادن المشكلة باستثناء الآلات والمعدات 25
Manufacture of computers, electronic and potical instrument and medical appliances	12,189,182	18,215,145	30,404,327	0	80	1,023	474	3,794,283	549	439	صناعة الحواسيب والمنتجات الالكترونية والبصرية 26
Machinery and electrical	3,990,404	6,723,796	10,714,200	0	0	313	124	1,000,866	189	93	صناعة المعدات الكهربائية 27
Manufacture of machinery and equipment not classified elsewhere	16,440	10,560	27,000	0	0	3	1	7,200	2	1	صناعة الآلات والمعدات غير المصنفة في موضع اخر 28
Other transport equipment industry	191,660	510,780	702,440	0	0	26	15	52,900	11	12	صناعة معدات النقل الاخرى 30
Furniture industry	151,501,246	169,732,494	321,233,740	141	0	13,339	4,153	53,456,305	9,186	3,728	صناعة الأثاث 31
Other manufactures	784,990	3,453,200	4,238,190	0	0	76	44	196,800	32	42	الصناعات التحويلية الاخرى 32
grand total	1,186,290,135	1,601,034,716	2,787,324,851	440	144	98,912	29,673	426,438,752	69,239	27,683	المجموع الكلي

عدد المنشآت وعدد المشتغلين وقيمة اجورهم وقيمة الانتاج والمستلزمات وحسب النشاط في المنشآت الصناعية الصغيرة لسنة 2022

NUMBER OF EST. AND NUMBER OF EMPLOYEES AND WAGES AND VALUE OF PRODUCT & PRODUCT SUPPLIES IN SMALL INDUSTRIAL ESTABLISHMENTS FOR THE YEAR (2022) (000.ID)

(بالالف دينار)

جدول (4)

Industry	Value Added	value of Supplies	value of product	Juvenile	females	total No.of Employees	Employees without wage	wages	The number of salaried Employees	No.of Establish-ments	رمز واسم النشاط
	القيمة المضافة	قيمة المستلزمات الكلية	قيمة الانتاج الكلي	الاحداث	الاناث	مجموع المشتغلين الكلي	عدد المشتغلين بدون اجر	قيمة الاجور	عدد المشتغلين باجر	عدد المنشآت	
Processing/preserving of meat	2,221,023	3,099,033	5,320,056	10	11	152	43	504,360	109	22	تجهيز وحفظ اللحوم ومنتجاتها 1010
Vegetables and fruits stored	639,027	1,781,400	2,420,427	0	8	66	18	219,500	48	21	تجهيز وحفظ الفاكهة والخضر 1030
Vegetable oils and animal fats industry	9,941,813	43,196,704	53,138,517	0	0	448	133	1,605,270	315	120	صناعة الزيوت والدهون النباتية والحيوانية 1040
Dairy products	1,371,742	3,216,811	4,588,553	0	0	97	15	393,433	82	15	صناعة منتجات الالبان والمنتجات 1050
Industry of grinder products	6,013,385	20,319,600	26,332,985	1	0	492	193	1,395,501	299	142	صناعة منتجات طواحين الحبوب 1061
industry of bakery products	441,595,774	612,096,298	1,053,692,072	124	35	33,826	7,320	183,508,443	26,506	7,541	صناعة منتجات المخابز 1071
Chocolate industry	42,579,823	50,209,035	92,788,858	0	0	3,401	578	19,518,182	2,823	653	صناعة الكاكاو والشكولاتة والحلويات السكرية 1073
Macaroni, noodles, couscous, etc.	56,460	333,540	390,000	0	0	9	2	23,040	7	1	صناعة المعكرونة والمنتجات النشوية المماثلة 1074
Other food products making in other place	24,287,833	20,214,453	44,502,286	0	9	1,784	594	5,375,900	1,190	528	صناعة منتجات الاغذية الاخرى غير مصنفة في موضع آخر 1079
Feed industry	1,168,879	3,626,368	4,795,247	0	0	137	47	354,540	90	37	صناعة الاعلاف الحيوانية المحضرة 1080
Water production	3,855,070	3,134,930	6,990,000	0	0	129	14	580,800	115	18	صناعة المشروبات غير الكحولية ، انتاج المياه المعدنية والمياه الاخرى المعبأة في زجاجات 1104

يتبع

عدد المنشآت وعدد المشتغلون وقيمة اجورهم وقيمة الانتاج والمستلزمات وحسب النشاط في المنشآت الصناعية الصغيرة لسنة 2022

NUMBER OF EST. AND NUMBER OF EMPLOYEES AND WAGES AND VALUE OF PRODUCT & PRODUCT SUPPLIES IN SMALL INDUSTRIAL ESTABLISHMENTS FOR THE YEAR (2022)

(بالالف دينار)

تابع جدول (4)

Industry	Value Added	value of Supplies	value of product	Juvenile	females	total No.of Employees	Employees without wage	wages	The number of salaried Employees	No.of Establish-ments	رمز واسم النشاط	
	القيمة المضافة	قيمة المستلزمات الكلية	قيمة الانتاج الكلي	الاحداث	الاناث	مجموع المشتغلين الكلي	عدد المشتغلون بدون اجر	قيمة الاجور	عدد المشتغلين باجر	عدد المنشآت		
Carpet industry	19,356,964	30,863,284	50,220,248	0	0	1,801	860	4,842,396	941	774	صناعة المنسوجات الجاهزة باستثناء الملبوسات	1392
Cordage, rope, twine and netting	3,370	4,130	7,500	0	0	1	1	0	0	1	صناعة الحبال والشبك والدوير	1394
Other textiles n.e.c.	44,409	18,371	62,780	0	0	8	8	0	0	6	صناعة منسوجات أخرى غير مصنفة في مكان آخر	1399
Clothes industry	36,946,338	34,961,902	71,908,240	0	0	4,524	2,667	8,714,272	1,857	2,374	صناعة الملبوسات باستثناء الملبوسات الفرانجية	1410
Manufacture of luggage bags, handbags and the like, saddlery and harnesses	832,832	820,303	1,653,135	0	0	90	43	279,950	47	33	صناعة حقائب الامتعة وحقائب اليد وما شابهها والسروج والاعنة	1512
Shoes industry	323,232	279,720	602,952	2	0	26	12	99,600	14	6	صناعة الأحذية	1520
Sawmilling and planing of wood	870,104	1,319,896	2,190,000	0	0	89	19	399,000	70	19	نشر ومسح الاخشاب	1610
Manufacture of wood veneer chips and panels made of wood	293,327	445,827	739,154	3	0	42	12	111,433	30	7	صناعة رقائق من قشرة الخشب والالواح المصنوعة من الخشب	1621
Manufacture of carpentry products and artifacts necessary for construction works	30,656,374	44,855,216	75,511,590	0	0	2,328	964	8,371,454	1,364	816	صناعة منتجات ومشغولات النجارة اللازمة لأعمال البناء	1622
Industry of other wood products	6,447,276	13,499,547	19,946,823	0	0	528	168	2,632,886	360	166	صناعة منتجات خشبية أخرى ، صناعة أصناف الفلين والقش ومواد الضفر	1629
Manufacture of corrugated paper, paperboard and containers made of paper and paperboard	589,504	653,341	1,242,845	0	0	17	4	105,000	13	3	صناعة الورق المموج والورق المقوى والاعوية المصنوعة من الورق والورق المقوى	1702
Other articles of paper and paperboard	45,080	314,920	360,000	0	0	9	0	24,000	9	1	صناعة منتجات أخرى من الورق والورق المقوى	1709
printing	17,925,475	23,640,676	41,566,151	28	0	1,721	766	4,648,926	955	708	الطباعة	1811

عدد المنشآت وعدد المشتغلون وقيمة اجورهم وقيمة الانتاج والمستلزمات وحسب النشاط في المنشآت الصناعية الصغيرة لسنة 2022

NUMBER OF EST. AND NUMBER OF EMPLOYEES AND WAGES AND VALUE OF PRODUCT & PRODUCT SUPPLIES IN SMALL INDUSTRIAL ESTABLISHMENTS FOR THE YEAR (2022)

(بالالف دينار)

تابع جدول (4)

Industry	Value Added	value of Supplies	value of product	Juvenile	females	total No. of Employees	Employees without wage	wages	The number of salaried Employees	No. of Establish-ments	رمز واسم النشاط
	القيمة المضافة	قيمة المستلزمات الكلية	قيمة الانتاج الكلي	الاحداث	الاناث	مجموع المشتغلين الكلي	عدد المشتغلون بدون اجر	قيمة الاجور	عدد المشتغلين باجر	عدد المنشآت	
Coke oven products	220,613	131,387	352,000	0	0	17	2	12,900	15	2	1910 صناعة منتجات افران الكوك- اسفلت
Refined petroleum products	394,867	317,933	712,800	0	0	5	1	31,075	4	1	1920 تصفية وتكرير النفط
Industry of basic chemical matrials	829,753	839,831	1,669,584	0	0	44	4	262,250	40	7	2011 صناعة المواد الكيماوية الأساسية
Plastics industry in its primary forms and synthetic rubber industry	65,845	79,155	145,000	0	0	16	6	24,500	10	5	2013 صناعة اللدائن في اشكالها الاولية وصناعة المطاط التركيبي
cosmetics and soap industry	1,184,602	2,670,142	3,854,744	0	1	87	20	321,060	67	18	2023 صناعة الصابون والمنظفات ، ومستحضرات التنظيف والتلميع ، العطور ومستحضرات التجميل
Other rubber products industry	540,095	1,550,618	2,090,713	0	0	53	8	248,800	45	8	2219 صناعة المنتجات المطاطية الأخرى
Plastic products industry	42,274,255	64,112,149	106,386,404	0	0	4,359	1,383	15,221,282	2,976	1,232	2220 صناعة المنتجات اللدائنية و منتجات PVC
industry of ceramic products	30,285,531	36,944,512	67,230,043	0	0	1,577	310	8,044,540	1,267	276	2391 صناعة المنتجات الحرارية (صناعة الكاشي)
Manufacture of other porcelain and earthenware products	695,934	288,738	984,672	0	0	85	33	219,733	52	29	2393 صناعة المنتجات الأخرى من البورسلين والخزف
Cement and lime idustry	2,603,749	3,517,251	6,121,000	0	0	110	26	761,667	84	25	2394 صناعة الاسمنت ومنتجات صلبه نصف جاهزة
Concrete products industry	50,992,267	105,909,136	156,901,403	17	0	4,015	785	17,145,659	3,230	744	2395 صناعة أصناف من الخرسانة والاسمنت والجص
Cutting, forming and polishing stones (artificial alabaster)	2,115,466	3,707,194	5,822,660	0	0	162	32	777,950	130	35	2396 قطع وتشكيل وصل الأجرار (المرمر الصناعي)
Iron and steel industry	112,104	149,496	261,600	0	0	6	4	12,600	2	2	2410 صناعة الحديد والصلب
Manufacture of precious metals other than iron and steel	582,278	1,260,178	1,842,456	0	0	55	19	193,800	36	15	2420 صناعة المعادن الثمينة غير الحديد والصلب
Casting of iron and steel	61,524	232,476	294,000	0	0	5	1	14,400	4	1	2431 سبك الحديد والصلب
Iron and steel casting	89,520	149,560	239,080	0	0	4	4	0	0	5	2432 سبك المعادن غير الحديدية

عدد المنشآت وعدد المشتغلون وقيمة اجورهم وقيمة الانتاج والمستلزمات وحسب النشاط في المنشآت الصناعية الصغيرة لسنة 2022

NUMBER OF EST. AND NUMBER OF EMPLOYEES AND WAGES AND VALUE OF PRODUCT & PRODUCT SUPPLIES IN SMALL INDUSTRIAL ESTABLISHMENTS FOR THE YEAR (2022)

(بالالف دينار)

تابع جدول (4)

Industry	Value Added	value of Supplies	value of product	Juvenile	females	total No.of Employees	Employees without wage	wages	The number of salaried Employees	No.of Establish-ments	رمز واسم النشاط
	القيمة المضافة	قيمة المستلزمات الكلية	قيمة الانتاج الكلي	الاحداث	الاثاث	مجموع المشتغلين الكلي	عدد المشتغلون بدون اجر	قيمة الاجور	عدد المشتغلين باجر	عدد المنشآت	
Minning products industry	224,798,203	249,273,835	474,072,038	108	0	20,697	7,280	77,644,402	13,417	6,534	صناعة المنتجات المعدنية الإتشائية (الحدادة) 2511
Container and tanks industry	6,682,354	11,327,931	18,010,285	2	0	563	179	2,093,218	384	157	صناعة الصهاريج والخزانات والأوعية المعدنية 2512
Manufacture of cutting tools, hand tools and general metal tools	2,281,467	2,191,036	4,472,503	4	0	240	176	397,600	64	159	صناعة أدوات القطع والعدد اليديوية والأدوات المعدنية العامة 2593
Manufacture of other forged metal products not elsewhere classified	2,740,672	4,830,878	7,571,550	0	0	307	108	795,076	199	101	صناعة منتجات المعادن المشكلة الأخرى غير المصنفة في موضع آخر 2599
Manufacture of medical and surgical equipment and orthopedic devices	2,170,431	2,131,802	4,302,233	0	32	151	43	936,216	108	34	صناعة المعدات الطبية والجراحية واجهزة تقويم الاعضاء 2660
Manufacturing of optical instruments and photographic equipment	10,018,751	16,083,343	26,102,094	0	48	872	431	2,858,067	441	405	صناعة الأدوات البصرية ومعدات التصوير الفوتوغرافي 2670
Home devices industry	3,990,404	6,723,796	10,714,200	0	0	313	124	1,000,866	189	93	صناعة الأجهزة الكهربائية المنزلية 2750
Manufacture of machinery used in agriculture and forestry	16,440	10,560	27,000	0	0	3	1	7,200	2	1	صناعة الآلات المستخدمة في الزراعة والغابات 2821
Building ships and boats	191,660	510,780	702,440	0	0	26	15	52,900	11	12	بناء السفن والقوارب 3011
Furniture industry	151,501,246	169,732,494	321,233,740	141	0	13,339	4,153	53,456,305	9,186	3,728	صناعة الأثاث 3100
Manufacture of jewelry and related items and materials	222,424	2,793,026	3,015,450	0	0	22	12	63,600	10	12	صناعة المجوهرات والأصناف و المواد المتصلة بها 3211
Manufacture of other products not classified elsewhere	562,566	660,174	1,222,740	0	0	54	32	133,200	22	30	صناعة منتجات أخرى غير مصنفة في موضع اخر 3290
grand total	1,186,290,135	1,601,034,716	2,787,324,851	440	144	98,912	29,673	426,438,752	69,239	27,683	المجموع الكلي

عدد المنشآت وعدد المشتغلين وقيمة اجورهم وقيمة الانتاج والمستلزمات وحسب المحافظة في المنشآت الصناعية الصغيرة لسنة 2022

NUMBER OF EST. AND NUMBER OF EMPLOYEES AND WAGES AND VALUE OF PRODUCT & PRODUCT SUPPLIES AND BY GOVERNORATE IN SMALL INDUSTRIAL ESTABLISHMENTS FOR THE YEAR (2022)
(000.ID)

(بالالف دينار)

جدول (5)

Governorate	Value Added	value of Supplies	value of product	Juvenile	females	total No.of Employees	Employees without wage	wages	The number of salaried Employees	No.of Establishments	المحافظة
	القيمة المضافة	قيمة المستلزمات الكلية	قيمة الانتاج الكلي	الاحداث	الاناث	مجموع المشتغلين الكلي	عدد المشتغلين بدون اجر	قيمة الاجور	عدد المشتغلين باجر	عدد المنشآت	
Nineveh	57,072,807	139,768,815	196,841,622	30	35	6,906	1,959	22,696,431	4,947	1,852	نينوى
Kirkuk	90,369,822	91,176,837	181,546,659	0	10	6,913	2,254	24,133,056	4,659	1,871	كركوك
Diala	41,390,774	59,366,632	100,757,406	0	0	4,285	1,103	17,895,893	3,182	1,258	ديالى
Al-Anbar	67,991,603	113,368,411	181,360,014	4	0	6,786	2,261	25,415,167	4,525	2,010	الانبار
Baghdad	339,000,184	441,236,863	780,237,047	145	81	24,831	6,419	130,123,040	18,412	6,377	بغداد
Babylon	77,918,761	108,059,087	185,977,848	148	1	6,702	2,178	28,013,640	4,524	2,028	بابل
Kerbala	73,705,285	72,009,573	145,714,858	0	0	4,445	1,243	22,684,202	3,202	1,200	كربلاء
Wasit	47,392,811	69,072,146	116,464,957	0	9	4,587	1,435	18,801,399	3,152	1,282	واسط
Salah AL-Deen	51,242,795	61,654,140	112,896,935	0	0	5,308	1,458	20,347,923	3,850	1,344	صلاح الدين
Al-Najaf	94,264,209	138,837,393	233,101,602	70	2	6,859	1,389	34,917,852	5,470	1,783	النجف
Al-Qadisiya	14,160,613	27,186,876	41,347,489	0	0	2,772	1,088	5,431,084	1,684	933	القادسية
Al-Muthanna	19,914,956	27,584,680	47,499,636	0	0	2,309	680	10,508,400	1,629	674	المتن
Thi-Qar	43,969,249	57,694,848	101,664,097	0	0	4,367	1,254	17,153,174	3,113	1,411	ذي قار
Maysan	60,793,249	47,465,894	108,259,143	27	0	3,296	1,683	7,856,625	1,613	1,043	ميسان
Al-Basrah	107,103,017	146,552,521	253,655,538	16	6	8,546	3,269	40,460,866	5,277	2,617	البصرة
grand total	1,186,290,135	1,601,034,716	2,787,324,851	440	144	98,912	29,673	426,438,752	69,239	27,683	المجموع الكلي

توزيع عدد المشتغلين باجر حسب فئات مستوى الاجر الشهري (الف دينار) حسب المحافظة للمنشآت الصناعية الصغيرة لسنة 2022

DISTRIBUTION OF NUMBER OF WAGE WORKERS ACCORDING TO THE CATEGORIES OF THE MONTHLY WAGE LEVEL BY GOVERNORATE FOR SMALL INDUSTRIAL ESTABLISHMENTS FOR THE YEAR 2022 (000.ID)

جدول (6)

Governorate	المجموع	≥ 901	701-900	501-700	301-500	300 ≥	المحافظة
Nineveh	4,947		91	709	2,963	1,184	نينوى
Kirkuk	4,659		863	888	2,297	611	كركوك
Diala	3,182			1,315	1,602	265	ديالى
Al-Anbar	4,525	36	254	1,576	1,873	786	الانبار
Baghdad	18,412	701	2,123	10,889	4,563	136	بغداد
Babylon	4,524	148	871	918	2,174	413	بابل
Kerbala	3,202	222	670	1,197	718	395	كربلاء
Wasit	3,152		75	1,935	1,072	70	واسط
Salah AL-Deen	3,850	181	217	997	1,805	650	صلاح الدين
Al-Najaf	5,470	154	264	2,122	2,893	37	النجف
Al-Qadisiya	1,684			17	1,070	597	القادسية
Al-Muthanna	1,629		93	1,111	387	38	المتن
Thi-Qar	3,113	102	256	1,603	927	225	ذي قار
Maysan	1,613			201	1,287	125	ميسان
Al-Basrah	5,277	131	1,536	2,599	936	75	البصرة
grand total	69,239	1,675	7,313	28,077	26,567	5,607	المجموع
percentage	100.0	2.4	10.6	40.6	38.4	8.1	النسبة المئوية
Cumulative percentage		100.0	97.6	87.0	46.5	8.1	نسبة التراكمي

عدد المشتغلين وقيمة مستوى الاجر الشهري للمشتغلين (الف دينار) حسب النشاط للمنشآت الصناعية الصغيرة لسنة 2022

DISTRIBUTION OF NUMBER OF WAGE WORKERS ACCORDING TO THE CATEGORIES OF THE MONTHLY WAGE LEVEL BY ACTIVITY FOR SMALL INDUSTRIAL ESTABLISHMENTS FOR THE YEAR 2022 (000.ID)

جدول (7)

Industry	المجموع	≥ 901	701-900	501-700	301-500	300 ≥	اسم ورمز النشاط	
Processing/preserving of meat	109	0	0	53	14	42	انتاج و تحضير و حفظ اللحوم و منتجاتها	1010
Vegetables and fruits stored	48	0	3	4	24	17	تحضير و حفظ الفواكه و الخضروات	1030
Vegetable oils and animal fats industry	315	0	14	76	207	18	صناعة الزيوت و الدهون النباتية و الحيوانية	1040
Dairy products	82	0	0	15	65	2	صناعة منتجات الالبان	1050
Industry of grinder products	299	0	12	65	147	75	صناعة منتجات طواحين الحبوب و مخلفات طحن الحبوب	1061
industry of bakery products	26,506	914	4,303	13,584	6,436	1,269	صناعة منتجات المخابز	1071
Chocolate industry	2,823	210	247	1,443	787	136	صناعة الكاكاو و الشكولاته و الحلويات السكرية	1073
Macaroni, noodles, couscous, etc.	7	0	0	0	0	7	صناعة المعكرونة و المنتجات النشوية المماثلة	1074
Other food products making in other place	1,190	21	93	274	630	172	صناعة منتجات الاغذية الأخرى غير المصنفة في محل اخر	1079
Feed industry	90	0	0	16	67	7	صناعة الاعلاف الحيوانية المعدة	1080
Water production	115	0	8	50	46	11	صناعة المشروبات المرطبة غير الكحولية , انتاج المياه	1104
Carpet industry	941	0	139	94	418	290	صناعة المنسوجات الجاهزة باستثناء الملابس	1392
Cordage, rope, twine and netting	0	0	0	0	0	0	صناعة الحبال و الدوبار و الشباك	1394
Other textiles n.e.c.	0	0	0	0	0	0	صناعة منسوجات أخرى غير مصنفة في مكان اخر	1399

يتبع

عدد المشتغلين وقيمة مستوى الاجر الشهري للمشتغلين (الف دينار) حسب النشاط للمنشآت الصناعية الصغيرة لسنة 2022

DISTRIBUTION OF NUMBER OF WAGE WORKERS ACCORDING TO THE CATEGORIES OF THE MONTHLY WAGE LEVEL BY ACTIVITY FOR SMALL INDUSTRIAL ESTABLISHMENTS FOR THE YEAR 2022 (000.ID)

تابع جدول (7)

Industry	المجموع	≥ 901	701-900	501-700	301-500	300 ≥	اسم ورمز النشاط	
Clothes industry	1,857	0	0	288	1,242	327	صناعة الملابس بأستثناء الملابس الفرانجية	1410
Manufacture of luggage bags, handbags and the like, saddlery and harnesses	47	0	0	35	11	1	صناعة حقائب الامتعة و حقائب اليد و السروج و الاعنة	1512
Shoes industry	14	0	4	6	4	0	صناعة الاحذية	1520
Sawmilling and planing of wood	70	0	0	0	69	1	نشر و مسح الاخشاب	1610
Manufacture of wood veneer chips and panels made of wood	30	0	0	10	14	6	صناعة رفانق الخشب و صناعة الخشب المقوى المضغوط و الالواح الحبيبية و غيرها	1621
Manufacture of carpentry products and artifacts necessary for construction works	1,364	69	124	454	415	302	صناعة منتجات النجارة المستخدمة فس التشييد و البناء	1622
Industry of other wood products	360	0	164	70	96	30	صناعة المنتجات الخشبية الاخرى و صناعة منتجات من الفلين و القش و مواد الضفر	1629
Manufacture of corrugated paper, paperboard and containers made of paper and paperboard	13	7	0	0	4	2	صناعة الورق المقوى المموج و الالوعية المصنوعة من الورق	1702
Other articles of paper and paperboard	9	0	0	0	9		صناعة منتجات اخرى من الورق و الورق المقوى	1709
printing	955	0		325	446	184	الطباعة	1811
Coke oven products	15	0	15	0	0	0	صناعة منتجات افران الكوك	1910
Refined petroleum products	4	0	4	0	0	0	صناعة المنتجات النفطية المكررة	1920

عدد المشتغلين وقيمة مستوى الاجر الشهري للمشتغلين (الف دينار) حسب النشاط للمنشآت الصناعية الصغيرة لسنة 2022

DISTRIBUTION OF NUMBER OF WAGE WORKERS ACCORDING TO THE CATEGORIES OF THE MONTHLY WAGE LEVEL BY ACTIVITY FOR SMALL INDUSTRIAL ESTABLISHMENTS FOR THE YEAR 2022 (000.ID)

تابع جدول (7)

Industry	المجموع	≥ 901	701-900	501-700	301-500	300 ≥	اسم ورمز النشاط
Industry of basic chemical materials	40	0	0	34	6	0	2011 صناعة المواد الكيماوية الاساسية بأستثناء الاسمدة و المركبات الازوتية
Plastics industry in its primary forms and synthetic rubber industry	10	0	0	0	7	3	2013 صناعة اللدائن البلاستيكية في اشكالها الاولية و صناعة المطاط التركيبي
cosmetics and soap industry	67	0	0	10	34	23	2023 صناعة الصابون و المطهرات و مستحضرات التنظيف و التلميع و العطور و مستحضرات التجميل
Other rubber products industry	45	0	7	8	30	0	2219 صناعة المنتجات المطاطية الأخرى
Plastic products industry	2,976	0	123	484	2,010	359	2220 صناعة المنتجات اللدائنية
industry of ceramic products	1,267	0	221	497	539	10	2391 صناعة المنتجات الخزفية الحرارية
Manufacture of other porcelain and earthenware products	52	0	0	17	10	25	2393 صناعة منتجات خزفية أخرى
Cement and lime industry	84	46	0	0	38	0	2394 صناعة الأسمنت و الجير و الجص
Concrete products industry	3,230	45	316	1,021	1,599	249	2395 صناعة الأصناف المنتجة من الخرسانة و الأسمنت و الجص
Cutting, forming and polishing stones (artificial alabaster)	130	0	0	61	69	0	2396 قطع و تشكيل و إتمام تجهيز الأحجار
Iron and steel industry	2	0	0	1	1	0	2410 صناعة الحديد و الصلب القاعديين
Manufacture of precious metals other than iron and steel	36	0	0	17	12	7	2420 صنع الفلزات الثمينة غير الحديدية القاعدية
Casting of iron and steel	4	0	0	0	0	4	2431 سبك الحديد و الصلب
Iron and steel casting	0	0	0	0	0	0	2432 سبك المعادن غير حديدية (العلب و الصفائح)

عدد المشتغلين وقيمة مستوى الاجر الشهري للمشتغلين (الف دينار) حسب النشاط للمنشآت الصناعية الصغيرة لسنة 2022

DISTRIBUTION OF NUMBER OF WAGE WORKERS ACCORDING TO THE CATEGORIES OF THE MONTHLY WAGE LEVEL BY ACTIVITY FOR SMALL INDUSTRIAL ESTABLISHMENTS FOR THE YEAR 2022 (000.ID)

تابع جدول (7)

Industry	المجموع	≥ 901	701-900	501-700	301-500	300 ≥	اسم ورمز النشاط
Mining products industry	13,417	142	680	5,677	5,796	1,122	صناعة المنتجات المعدنية الانشائية 2511
Container and tanks industry	384	0	12	134	177	61	صناعة الصهاريج والخزانات و الاوعية من المعادن 2512
Manufacture of cutting tools, hand tools and general metal tools	64	0	16	0	43	5	صناعة أدوات القطع والعدد اليدوية و الأدوات المعدنية العامة 2593
Manufacture of other forged metal products not elsewhere classified	199	0	0	50	45	104	صناعة منتجات من المعادن المشكلة الأخرى الغير مصنفة في مكان اخر 2599
Manufacture of medical and surgical equipment and orthopedic devices	108	0	80	17	8	3	صناعة أجهزة الأشعة السينية الأجهزة الطبية 2660
Manufacturing of optical instruments and photographic equipment	441	0	21	245	155	20	صناعة المعدات و الأجهزة البصرية 2670
Home devices industry	189	0	15	48	78	48	صناعة الاجهزة المنزلية غير المصنفة في محل اخر 2750
Manufacture of machinery used in agriculture and forestry	2	0	0	0	0	2	صناعة الالات الزراعية و الات الحراجة 2821
Building ships and boats	11	0	0	0	10	1	بناء السفن و الهياكل الطافية 3011
Furniture industry	9,186	221	688	2,882	4,738	657	صناعة الأثاث 3100
Manufacture of jewelry and related items and materials	10	0	0	4	6	0	صناعة المجوهرات و الأصناف و المواد المتصلة بها 3211
Manufacture of other products not classified elsewhere	22	0	4	8	5	5	صناعات تحويلية أخرى غير مصنفة في موقع اخر 3290
Grand total	69,239	1,675	7,313	28,077	26,567	5,607	المجموع الكلي
Percentage	100.0	2.4	10.6	40.6	38.4	8.1	النسبة المئوية
Cumulative percentage		100.0	97.6	87.0	46.5	8.1	نسبة التراكمي

توزيع عدد المنشآت حسب فئات قيمة الانتاج السنوي (مليون دينار) لكل محافظة للمنشآت الصناعية الصغيرة لسنة 2022

DISTRIBUTION OF THE NUMBER OF ESTABLISHMENTS ACCORDING TO CATEGORIES OF ANNUAL PRODUCTION VALUE FOR EACH GOVERNORATE FOR SMALL INDUSTRIAL ESTABLISHMENTS FOR THE YEAR 2022 (000.ID)

جدول (8)

Governorate	المجموع	≥ 200.001	100.001-200.000	50.001-100.000	10.001-50.000	10.000 ≥	المحافظة
Nineveh	1,852	152	265	885	544	5	نينوى
Kirkuk	1,871	202	499	523	642	5	كركوك
Diala	1,258	34	305	468	412	40	ديالى
Al-Anbar	2,010	68	445	888	598	11	الانبار
Baghdad	6,377	827	2,451	1,685	1,366	47	بغداد
Babylon	2,028	135	477	850	565	1	بابل
Kerbala	1,200	216	341	423	220	0	كربلاء
Wasit	1,282	31	460	412	309	70	واسط
Salah AL-Deen	1,344	129	193	441	518	64	صلاح الدين
Al-Najaf	1,783	229	765	612	177	0	النجف
Al-Qadisiya	933	0	53	306	452	122	القادسية
Al-Muthanna	674	11	54	403	178	27	المثنى
Thi-Qar	1,411	52	270	523	545	22	ذي قار
Maysan	1,043	65	419	340	218	0	ميسان
Al-Basrah	2,617	273	637	1,035	669	3	البصرة
grand total	27,683	2,423	7,636	9,795	7,413	417	المجموع
percentage	100.0	8.8	27.6	35.4	26.8	1.5	النسبة المئوية
Cumulative percentage		100.0	91.2	63.7	28.3	1.5	نسبة التراكمي

توزيع عدد المنشآت حسب فئات قيمة الانتاج السنوي (مليون دينار) على حسب النشاط للمنشآت الصناعية الصغيرة لسنة 2022

DISTRIBUTION OF THE NUMBER OF ESTABLISHMENTS ACCORDING TO CATEGORIES OF ANNUAL PRODUCTION VALUE ACCORDING TO ACTIVITY FOR SMALL INDUSTRIAL ESTABLISHMENTS FOR THE YEAR 2022(000.ID)

جدول (9)

Industry	المجموع	≥ 200.001	100.001-200.000	50.001-100.000	10.001-50.000	10.000 ≥	اسم و رمز النشاط	
Processing/preserving of meat	22	11	12	0	0	0	تجهيز وحفظ اللحوم ومنتجاتها	1010
Vegetables and fruits stored	21	4	2	1	12	1	تجهيز وحفظ الفاكهة والخضر	1030
Vegetable oils and animal fats industr	120	54	25	29	8	4	صناعة الزيوت والدهون النباتية والحيوانية	1040
Dairy products	15	7	7	1	0	0	صناعة منتجات الالبان والمثلجات	1050
Industry of grinder products	142	29	0	2	78	33	صناعة منتجات طواحين الحبوب	1061
industry of bakery products	7,541	1,128	4,009	1,923	481	0	صناعة منتجات المخابز	1071
Chocolate industry	653	90	310	171	77	5	صناعة الكاكاو والشكولاتة والحلويات السكرية	1073
Macaroni, noodles, couscous, etc.	1	1	0	0	0	0	صناعة المعكرونة والمنتجات النشوية المماثلة	1074
Other food products making in other place	528	39	111	113	264	0	صناعة منتجات الاغذية الاخرى غير مصنفة في موضع آخر	1079
Feed industry	37	11	10	0	12	4	صناعة الاعلاف الحيوانية المحضرة	1080
Water production	18	12	2	0	4	0	صناعة المشروبات غير الكحولية ، إنتاج المياه المعدنية والمياه الاخرى المعبأة في زجاجات	1104
Carpet industry	774	35	99	308	299	33	صناعة المنسوجات الجاهزة باستثناء الملابس	1392
Cordage, rope, twine and netting	1	0	0	0	0	1	صناعة الحبال والشباك والدوبار	1394
Other textiles n.e.c.	6	0	0	0	3	3	صناعة منسوجات أخرى غير مصنفة في مكان اخر	1399
Clothes industry	2,374	0	95	145	1,883	251	صناعة الملابس باستثناء الملابس القرائية	1410

يتبع

توزيع عدد المنشآت حسب فئات قيمة الانتاج السنوي (مليون دينار) على حسب النشاط للمنشآت الصناعية الصغيرة لسنة 2022

DISTRIBUTION OF THE NUMBER OF ESTABLISHMENTS ACCORDING TO CATEGORIES OF ANNUAL PRODUCTION VALUE ACCORDING TO ACTIVITY FOR SMALL INDUSTRIAL ESTABLISHMENTS FOR THE YEAR 2022(000.ID)

تابع جدول (9)

Industry	المجموع	≥ 200.001	100.001-200.000	50.001-100.000	10.001-50.000	10.000 ≥	اسم و رمز النشاط	
Manufacture of luggage bags, handbags and the like, saddlery and harnesses	33	0	9	0	24	0	صناعة حقائب الامتعة وحقائب اليد وما شابهها والسروج والاعتة	1512
Shoes industry	6	0	4	2	0	0	صناعة الأحذية	1520
Sawmilling and planing of wood	19	0	9	9	2	0	نشر ومسح الاخشاب	1610
Manufacture of wood veneer chips and panels made of wood	7	0	4	3	0	0	صناعة رقائق من قشرة الخشب والالواح المصنوعة من الخشب	1621
Manufacture of carpentry products and artifacts necessary for construction works	816	73	169	333	242	0	صناعة منتجات ومشغولات النجارة اللازمة لأعمال البناء	1622
Industry of other wood products	166	36	24	72	33	0	صناعة منتجات خشبية أخرى ، صناعة أصناف الفلين والقش ومواد الضفر	1629
Manufacture of corrugated paper, paperboard and containers made of paper and paperboard	3	2	1	0	0	0	صناعة الورق المموج والورق المقوى والالوعية المصنوعة من الورق والورق المقوى	1702
Other articles of paper and paperboard	1	1	0	0	0	0	صناعة منتجات أخرى من الورق والورق المقوى	1709
printing	708	0	59	375	266	9	الطباعة	1811
Coke oven products	2	0	2	0	0	0	صناعة منتجات افران الكوك-اسفلت	1910
Refined petroleum products	1	1	0	0	0	0	تصفية وتكرير النفط	1920
Industry of basic chemical materials	7	4	2	0	0	1	صناعة المواد الكيماوية الأساسية	2011
Plastics industry in its primary forms and synthetic rubber industry	5	0	0	2	3	0	صناعة اللدائن في اشكالها الاولية وصناعة المطاط التركيبي	2013

توزيع عدد المنشآت حسب فئات قيمة الانتاج السنوي (مليون دينار) على حسب النشاط للمنشآت الصناعية الصغيرة لسنة 2022

DISTRIBUTION OF THE NUMBER OF ESTABLISHMENTS ACCORDING TO CATEGORIES OF ANNUAL PRODUCTION VALUE ACCORDING TO ACTIVITY FOR SMALL INDUSTRIAL ESTABLISHMENTS FOR THE YEAR 2022(000.ID)

تابع جدول (9)

Industry	المجموع	≥ 200.001	100.001-200.000	50.001-100.000	10.001-50.000	10.000 ≥	اسم و رمز النشاط
cosmetics and soap industry	18	6	4	6	2	0	صناعة الصابون والمنظفات ، ومستحضرات التنظيف والتلميع ، العطور ومستحضرات التجميل
Other rubber products industry	8	4	4	0	0	0	صناعة المنتجات المطاطية الأخرى
Plastic products industry	1,232	67	232	564	369	0	صناعة المنتجات اللدائنية و منتجات PVC
industry of ceramic products	276	100	78	97	2	0	صناعة المنتجات الحرارية (صناعة الكاشي)
Manufacture of other porcelain and earthenware products	29		3	3	21	2	صناعة المنتجات الأخرى من البورسلين والخزف
Cement and lime industry	25	16	0	8	1	0	صناعة الاسمنت ومنتجات صلبه نصف جاهزة
Concrete products industry	744	306	205	151	82	0	صناعة أصناف من الخرسانة والاسمنت والجص
Cutting, forming and polishing stones (artificial alabaster)	35	5	26	4	0	0	قطع وتشكيل وصلل الأحجار (المرمر الصناعي)
Iron and steel industry	2	0	2	0	0	0	صناعة الحديد و الصلب
Manufacture of precious metals other than iron and steel	15	3	2	4	6	0	صناعة المعادن الثمينة غير الحديد و الصلب
Casting of iron and steel	1	1	0	0	0	0	سبك الحديد والصلب
Iron and steel casting	5	0	0	3	2	0	سبك المعادن غير الحديدية

توزيع عدد المنشآت حسب فئات قيمة الانتاج السنوي (مليون دينار) على حسب النشاط للمنشآت الصناعية الصغيرة لسنة 2022

DISTRIBUTION OF THE NUMBER OF ESTABLISHMENTS ACCORDING TO CATEGORIES OF ANNUAL PRODUCTION VALUE ACCORDING TO ACTIVITY FOR SMALL INDUSTRIAL ESTABLISHMENTS FOR THE YEAR 2022(000.ID)

تابع جدول (9)

Industry	المجموع	≥ 200.001	100.001-200.000	50.001-100.000	10.001-50.000	10.000 ≥	اسم و رمز النشاط	
Mining products industry	6,534	133	981	3,669	1,733	18	صناعة المنتجات المعدنية الإثباتية (الحدادة)	2511
Container and tanks industry	157	13	53	58	32	0	صناعة الصهاريج والخزانات والأوعية المعدنية	2512
Manufacture of cutting tools, hand tools and general metal tools	159		5	23	124	6	صناعة أدوات القطع والعدد اليدوية والأدوات المعدنية العامة	2593
Manufacture of other forged metal products not elsewhere classified	101	9	2	10	80	0	صناعة منتجات المعادن المشكّلة الأخرى غير المصنّفة في موضع آخر	2599
Manufacture of medical and surgical equipment and orthopedic devices	34	1	18	15		0	صناعة المعدات الطبية والجراحية واجهزة تقويم الاعضاء	2660
Manufacturing of optical instruments and photographic equipment	405	11	68	117	209	0	صناعة الأدوات البصرية ومعدات التصوير الفوتوغرافي	2670
Home devices industry	93	15	15	25	38	0	صناعة الأجهزة الكهربائية المنزلية	2750
Manufacture of machinery used in agriculture and forestry	1	0	0	0	1	0	صناعة الآلات المستخدمة في الزراعة والغابات	2821
Building ships and boats	12	0	2	4	4	2	بناء السفن والقوارب	3011
Furniture industry	3,728	186	972	1,537	990	43	صناعة الأثاث	3100
Manufacture of jewelry and related items and materials	12	9	0	1	2	0	صناعة المجوهرات والأصناف و المواد المتصلة بها	3211
Other manufactures	30	0	0	8	21	1	صناعة منتجات أخرى غير مصنفة في موضع آخر	3290
grand total	27,683	2,423	7,636	9,795	7,413	417	المجموع الكلي	
percentage	100.0	8.8	27.6	35.4	26.8	1.5	النسبة النوية	
Cumulative percentage		100.0	91.2	63.7	28.3	1.5	نسبة التراكمي	

توزيع اعداد المنشآت حسب فئات المشتغلين على مستوى النشاط للمنشآت الصناعية الصغيرة لسنة 2022

DISTRIBUTION OF THE NUMBER OF ESTABLISHMENTS BY CATEGORIES OF WORKERS AT THE LEVEL OF ACTIVITY FOR SMALL INDUSTRIAL ESTABLISHMENTS FOR THE YEAR 2022

جدول (10)

Industry	المجموع الكلي	فئة (7-9)	فئة (4-6)	فئة (1-3)	رمز واسم النشاط	
Processing/preserving of meat	22	11	12	0	تجهيز وحفظ اللحوم ومنتجاتها	1010
Vegetables and fruits stored	21	4	3	14	تجهيز وحفظ الفاكهة والخضر	1030
Vegetable oils and animal fats industry	120	24	27	69	صناعة الزيوت والدهون النباتية والحيوانية	1040
Dairy products	15	7	7	1	صناعة منتجات الالبان والمثلجات	1050
Industry of grinder products	142	7	59	76	صناعة منتجات طواحين الحبوب	1061
industry of bakery products	7,541	623	5,216	1,702	صناعة منتجات المخابز	1071
Chocolate industry	653	171	343	140	صناعة الكاكاو والشكولاتة والحلويات السكرية	1073
Macaroni, noodles, couscous, etc.	1	1	0	0	صناعة المعرونة والمنتجات النشوية المماثلة	1074
Other food products making in other place	528	61	130	337	صناعة منتجات الاغذية الاخرى غير مصنفة في موضع آخر	1079
Feed industry	37	1	21	15	صناعة الاعلاف الحيوانية المحضرة	1080
Water production	18	12	6	0	صناعة المشروبات غير الكحولية ، إنتاج المياه المعدنية والمياه الاخرى المعبأة في زجاجات	1104
Carpet industry	774	6	35	733	صناعة المنسوجات الجاهزة باستثناء الملبوسات	1392
Cordage, rope, twine and netting	1	0	0	1	صناعة الحبال والشباك والدوبار	1394
Other textiles n.e.c.	6	0	0	6	صناعة منسوجات أخرى غير مصنفة في مكان اخر	1399
Clothes industry	2,374	0	65	2,309	صناعة الملبوسات باستثناء الملبوسات الفرانجية	1410
Manufacture of luggage bags, handbags and the like, saddlery and harnesses	33	0	9	24	صناعة حقائب الامتعة وحقائب اليد وما شابهها والسروج والاعنة	1512
Shoes industry	6	0	6	0	صناعة الأحذية	1520
Sawmilling and planing of wood	19	0	17	2	نشر ومسح الاخشاب	1610
Manufacture of wood veneer chips and panels made of wood	7	2	5	0	صناعة رقائق من قشرة الخشب واللواح المصنوعة من الخشب	1621

يتبع

توزيع اعداد المنشآت حسب فئات المشتغلين على مستوى النشاط للمنشآت الصناعية الصغيرة لسنة 2022

DISTRIBUTION OF THE NUMBER OF ESTABLISHMENTS BY CATEGORIES OF WORKERS AT THE LEVEL OF ACTIVITY FOR SMALL INDUSTRIAL ESTABLISHMENTS FOR THE YEAR 2022

تابع جدول (10)

Industry	المجموع الكلي	فئة (7-9)	فئة (4-6)	فئة (1-3)	رمز واسم النشاط	
Manufacture of carpentry products and artifacts necessary for construction works	816	5	205	606	صناعة منتجات ومشغولات النجارة اللازمة لأعمال البناء	1622
Industry of other wood products	166	0	56	110	صناعة منتجات خشبية أخرى ، صناعة أصناف القلين والقش ومواد الضفر	1629
Manufacture of corrugated paper, paperboard and containers made of paper and paperboard	3	1	1	1	صناعة الورق المموج والورق المقوى والوعية المصنوعة من الورق والورق المقوى	1702
Other articles of paper and paperboard	1	1	0	0	صناعة منتجات أخرى من الورق والورق المقوى	1709
printing	708	0	59	649	الطباعة	1811
Coke oven products	2	2	0	0	صناعة منتجات افران الكوك-اسفلت	1910
Refined petroleum products	1	0	1	0	تصفية وتكرير النفط	1920
Industry of basic chemical materials	7	5	1	1	صناعة المواد الكيماوية الأساسية	2011
Plastics industry in its primary forms and synthetic rubber industry	5	0	2	3	صناعة اللدائن في اشكالها الاولية وصناعة المطاط التركيبي	2013
cosmetics and soap industry	18	6	5	7	صناعة الصابون والمنظفات ، ومستحضرات التنظيف والتلميع ، العطور ومستحضرات التجميل	2023
Other rubber products industry	8	4	4	0	صناعة المنتجات المطاطية الأخرى	2219
Plastic products industry	1,232	70	420	742	صناعة المنتجات اللدائنية و منتجات PVC	2220
industry of ceramic products	276	81	183	11	صناعة المنتجات الحرارية (صناعة الكاشي)	2391
Manufacture of other porcelain and earthenware products	29	0	6	23	صناعة المنتجات الأخرى من البورسلين والخزف	2393
Cement and lime industry	25	0	17	8	صناعة الاسمنت ومنتجات صلبه نصف جاهزة	2394
Concrete products industry	744	186	457	101	صناعة أصناف من الخرسانة والاسمنت والجص	2395

توزيع اعداد المنشآت حسب فئات العاملين على مستوى النشاط للمنشآت الصناعية الصغيرة لسنة 2022

DISTRIBUTION OF THE NUMBER OF ESTABLISHMENTS BY CATEGORIES OF WORKERS AT THE LEVEL OF ACTIVITY FOR SMALL INDUSTRIAL ESTABLISHMENTS FOR THE YEAR 2022

تابع جدول (10)

Industry	المجموع الكلي	فئة (7-9)	فئة (4-6)	فئة (1-3)	رمز واسم النشاط	
Cutting, forming and polishing stones (artificial alabaster)	35	1	31	3	قطع وتشكيل وصقل الأحجار (المرمر الصناعي)	2396
Iron and steel industry	2	0	0	2	صناعة الحديد و الصلب	2410
Manufacture of precious metals other than iron and steel	15	2	3	10	صناعة المعادن الثمينة غير الحديد و الصلب	2420
Casting of iron and steel	1	0	1	0	سبك الحديد و الصلب	2431
Iron and steel casting	5	0	0	5	سبك المعادن غير الحديدية	2432
Mining products industry	6,534	216	1,875	4,443	صناعة المنتجات المعدنية الإنشائية (الحدادة)	2511
Container and tanks industry	157	8	71	78	صناعة الصهاريج والخزانات والأوعية المعدنية	2512
Manufacture of cutting tools, hand tools and general metal tools	159	0	4	155	صناعة أدوات القطع والعدد اليدوية والأدوات المعدنية العامة	2593
Manufacture of other forged metal products not elsewhere classified	101	5	6	90	صناعة منتجات المعادن المشكلة الأخرى غير المصنفة في موضع آخر	2599
Manufacture of medical and surgical equipment and orthopedic devices	34	1	29	4	صناعة المعدات الطبية والجراحية واجهزة تقويم الاعضاء	2660
Manufacturing of optical instruments and photographic equipment	405	0	30	375	صناعة الأدوات البصرية ومعدات التصوير الفوتوغرافي	2670
Home devices industry	93	9	19	65	صناعة الأجهزة الكهربائية المنزلية	2750
Manufacture of machinery used in agriculture and forestry	1	0	0	1	صناعة الآلات المستخدمة في الزراعة والغابات	2821
Building ships and boats	12	0	2	10	بناء السفن والقوارب	3011
Furniture industry	3,728	114	1,512	2,102	صناعة الأثاث	3100
Manufacture of jewelry and related items and materials	12	0	0	12	صناعة المجوهرات و الأصناف و المواد المتصلة بها	3211
Other manufactures	30	0	1	29	صناعة منتجات أخرى غير مصنفة في موضع آخر	3290
grand total	27,683	1,646	10,960	15,077	المجموع الكلي	
percentage	100.0	5.9	39.6	54.5	النسبة المئوية	
Cumulative percentage		100.0	94.1	54.5	نسبة التراكمي	

عدد المنشآت وعدد المشتغلون وقيمة اجورهم وقيمة الانتاج والمستلزمات وحسب النشاط لكل محافظة في المنشآت الصناعية الصغيرة لسنة 2022

THE NUMBER OF ESTABLISHMENTS & NUMBER OF WORKERS & VALUE OF THEIR WAGES & VALUE OF PRODUCTION AND SUPPLIES, AND ACCORDING TO THE ACTIVITY OF EACH GOVERNORATE IN SMAAL INDUSTRIAL ESTABLISHMENTS FOR THE YEAR 2022 (000.ID)

(بالالف دينار)

جدول (11)

Value Added	value of Supplies	value of product	Juvenile	females	total No.of Employees	Employees without wage	wages	The number of salaried Employees	No.of Establish-ments	Industry		Gov
القيمة المضافة	قيمة المستلزمات الكلية	قيمة الانتاج الكلي	الاحداث	الاناث	مجموع المشتغلين الكلي	عدد المشتغلين بدون اجر	قيمة الاجور	عدد المشتغلين باجر	عدد المنشآت	اسم و رمز النشاط	اسم و رمز القسم	المحافظة
163,200	791,200	954,400	0	0	23	2	87,200	21	4	1030	تحضير و حفظ الفواكه و الخضروات	10
2,066,122	31,781,570	33,847,692	0	0	178	43	694,356	135	34	1040	صناعة الزيوت و الدهون النباتية و الحيوانية	
12,912,927	19,556,311	32,469,238	0	35	1,632	394	6,248,193	1,238	370	1071	صناعة منتجات المخابز و صناعة الكاكاو و	
1,777,700	6,728,088	8,505,788	0	0	273	36	965,250	237	45	1073	الشكولاته و الحلويات السكرية	
56,460	333,540	390,000	0	0	9	2	23,040	7	1	1074	صناعة المعكرونة و المنتجات النشوية المماثلة	
1,993,000	4,145,663	6,138,663	0	0	329	68	967,296	261	64	1079	صناعة منتجات الاغذية الأخرى غير المصنفة في محل اخر	
18,969,409	63,336,372	82,305,781	0	35	2,444	545	8,985,335	1,899	518	المجموع		
100,600	70,400	171,000	0	0	32	1	58,800	31	4	1104	صناعة المشروبات المرطبة غير الكحولية , أنتاج المياه	11
100,600	70,400	171,000	0	0	32	1	58,800	31	4	المجموع		
865,928	4,591,712	5,457,640	0	0	95	32	300,800	63	47	1392	صناعة المنسوجات الجاهزة باستثناء الملابس	13
865,928	4,591,712	5,457,640	0	0	95	32	300,800	63	47	المجموع		
1,883,639	2,948,881	4,832,520	0	0	205	95	462,000	110	110	1410	صناعة الملابس باستثناء الملابس الفرانجية	14
1,883,639	2,948,881	4,832,520	0	0	205	95	462,000	110	110	المجموع		

يتبع

عدد المنشآت وعدد المشتغلون وقيمة اجورهم وقيمة الانتاج والمستلزمات وحسب النشاط لكل محافظة في المنشآت الصناعية الصغيرة لسنة 2022

THE NUMBER OF ESTABLISHMENTS & NUMBER OF WORKERS & VALUE OF THEIR WAGES & VALUE OF PRODUCTION AND SUPPLIES, AND ACCORDING TO THE ACTIVITY OF EACH GOVERNORATE IN SMAAL INDUSTRIAL ESTABLISHMENTS FOR THE YEAR 2022 (000.ID)

(بالالف دينار)

تابع جدول (11)

Value Added	value of Supplies	value of product	Juvenile	females	total No. of Employees	Employees without wage	wages	The number of salaried Employees	No. of Establish-ments	Industry		Gov
القيمة المضافة	قيمة المستلزمات الكلية	قيمة الانتاج الكلي	الاحداث	الاثاث	مجموع المشتغلين الكلي	عدد المشتغلين بدون اجر	قيمة الاجور	عدد المشتغلين باجر	عدد المنشآت	اسم و رمز النشاط	اسم و رمز القسم	المحافظة
154,428	89,310	243,738	3	0	16	1	30,600	15	2	صناعة رقائيق الخشب و صناعة الخشب المقوى المضغوط و الألواح الحبيبية و غيرها	1621	16
1,052,296	1,303,437	2,355,733	0	0	53	15	247,333	38	14	صناعة منتجات النجارة المستخدمة فس التشبيد و البناء	1622	
23,400	24,120	47,520	0	0	4	2	5,400	2	2	صناعة المنتجات الخشبية الاخرى و صناعة منتجات من الفلين و القش و مواد الضفر	1629	
1,230,124	1,416,867	2,646,991	3	0	73	18	283,333	55	18	المجموع		Nineveh نينوى
14,868	100,332	115,200	0	0	3	1	6,000	2	1	صناعة الورق المقوى المموج و الاعوية المصنوعة من الورق	1702	
59,948	415,252	475,200	0	0	12	1	30,000	11	2	المجموع		
238,108	346,372	584,480	0	0	34	30	18,200	4	13	الطباعة	1811	
238,108	346,372	584,480	0	0	34	30	18,200	4	13	المجموع		
449,344	705,056	1,154,400	0	0	25	0	179,200	25	4	صناعة المواد الكيماوية الاساسية باستثناء الاسمدة و المركبات الازوتية	2011	
115,776	691,044	806,820	0	0	19	3	63,600	16	3	صناعة الصابون و المطهرات و مستحضرات التنظيف و التلميع و العطور و مستحضرات التجميل	2023	
565,120	1,396,100	1,961,220	0	0	44	3	242,800	41	7	المجموع		

عدد المنشآت وعدد المشتغلون وقيمة اجورهم وقيمة الانتاج والمستلزمات وحسب النشاط لكل محافظة في المنشآت الصناعية الصغيرة لسنة 2022

THE NUMBER OF ESTABLISHMENTS & NUMBER OF WORKERS & VALUE OF THEIR WAGES & VALUE OF PRODUCTION AND SUPPLIES, AND ACCORDING TO THE ACTIVITY OF EACH GOVERNORATE IN SMAAL INDUSTRIAL ESTABLISHMENTS FOR THE YEAR 2022 (000.ID)

(بالالف دينار)

تابع جدول (11)

Value Added	value of Supplies	value of product	Juvenile	females	total No. of Employees	Employees without wage	wages	The number of salaried Employees	No. of Establish-ments	Industry		Gov	
القيمة المضافة	قيمة المستلزمات الكلية	قيمة الانتاج الكلي	الاحداث	الاناث	مجموع المشتغلين الكلي	عدد المشتغلين بدون اجر	قيمة الاجور	عدد المشتغلين باجر	عدد المنشآت	اسم و رمز النشاط	اسم و رمز القسم	المحافظة	
328,835	571,598	900,433	0	0	34	4	123,400	30	5	صناعة المنتجات المطاطية الأخرى	2219	صنع منتجات المطاط واللدائن	22
6,040,819	15,721,120	21,761,939	0	0	665	194	2,220,876	471	147	صناعة المنتجات اللدائنية	2220		
6,369,654	16,292,718	22,662,372	0	0	699	198	2,344,276	501	152	المجموع			
3,426,214	3,647,734	7,073,948	0	0	409	90	1,457,129	319	89	صناعة المنتجات الخزفية الحرارية	2391		23
2,747,950	9,378,690	12,126,640	0	0	390	70	1,251,000	320	70	صناعة الأصناف المنتجة من الخرسانة والأسمنت و الجص	2395	صنع منتجات المعادن اللافلزية الأخرى	
185,940	302,100	488,040	0	0	24	6	92,000	18	5	قطع و تشكيل و إتمام تجهيز الأحجار	2396		
6,360,104	13,328,524	19,688,628	0	0	823	166	2,800,129	657	164	المجموع			
291,980	1,021,520	1,313,500	0	0	31	7	134,000	24	5	صنع الفلزات الثمينة غير الحديدية القاعدية	2420	صنع الفلزات القاعدية	24
61,524	232,476	294,000	0	0	5	1	14,400	4	1	سبك الحديد و الصلب	2431		
353,504	1,253,996	1,607,500	0	0	36	8	148,400	28	6	المجموع			
12,851,330	23,197,641	36,048,971	27	0	1,393	512	3,948,210	881	481	صناعة المنتجات المعدنية الإتشائنية	2511		
1,000,408	2,226,032	3,226,440	0	0	125	40	440,312	85	46	صناعة الصهاريج و الخزانات و الاوعية من المعادن	2512	صنع منتجات المعادن المشكّلة، باستثناء الآلات و المعدات	25
63,552	101,856	165,408	0	0	10	6	14,400	4	6	صناعة أدوات القطع و العدد اليدوية و الأدوات المعدنية العامة	2593		
148,230	271,242	419,472	0	0	24	9	66,600	15	9	صناعة منتجات من المعادن المشكّلة الأخرى الغير مصنفة في مكان اخر	2599		
14,063,520	25,796,771	39,860,291	27	0	1,552	567	4,469,522	985	542	المجموع			

عدد المنشآت وعدد المشتغلون وقيمة اجورهم وقيمة الانتاج والمستلزمات وحسب النشاط لكل محافظة في المنشآت الصناعية الصغيرة لسنة 2022

THE NUMBER OF ESTABLISHMENTS & NUMBER OF WORKERS & VALUE OF THEIR WAGES & VALUE OF PRODUCTION AND SUPPLIES, AND ACCORDING TO THE ACTIVITY OF EACH GOVERNORATE IN SMAAL INDUSTRIAL ESTABLISHMENTS FOR THE YEAR 2022 (000.ID)

(بالالف دينار)

تابع جدول (11)

Value Added	value of Supplies	value of product	Juvenile	females	total No.of Employees	Employees without wage	wages	The number of salaried Employees	No.of Establish-ments	Industry		Gov	
القيمة المضافة	قيمة المستلزمات الكلية	قيمة الانتاج الكلي	الاحداث	الاناث	مجموع المشتغلين الكلي	عدد المشتغلين بدون اجر	قيمة الاجور	عدد المشتغلين باجر	عدد المنشآت	اسم و رمز النشاط	اسم و رمز القسم	المحافظة	
101,184	246,032	347,216	0	0	7	2	37,600	5	4	صناعة المععدات و الأجهزة البصرية	صناعة الحواسيب و المنتجات الالكترونية و البصرية	26	نينوى Nineveh
101,184	246,032	347,216	0	0	7	2	37,600	5	4	المجموع			
136,796	562,804	699,600	0	0	27	12	57,200	15	11	صناعة الاجهزة المنزلية غير المصنفة في محل اخر	صنع الاجهزة الكهربائية	27	
136,796	562,804	699,600	0	0	27	12	57,200	15	11	المجموع			
5,744,833	7,712,050	13,456,883	0	0	819	278	2,453,236	541	251	صناعة الأثاث	صنع الأثاث	31	
5,744,833	7,712,050	13,456,883	0	0	819	278	2,453,236	541	251	المجموع			
30,336	53,964	84,300	0	0	4	3	4,800	1	3	صناعات تحويلية أخرى غير مصنفة في موقع اخر	صناعات تحويلية أخرى	32	
30,336	53,964	84,300	0	0	4	3	4,800	1	3	المجموع			
57,072,807	139,768,815	196,841,622	30	35	6,906	1,959	22,696,431	4,947	1852	مجموع المحافظة			

عدد المنشآت وعدد المشتغلون وقيمة اجورهم وقيمة الانتاج والمستلزمات وحسب النشاط لكل محافظة في المنشآت الصناعية الصغيرة لسنة 2022

THE NUMBER OF ESTABLISHMENTS & NUMBER OF WORKERS & VALUE OF THEIR WAGES & VALUE OF PRODUCTION AND SUPPLIES, AND ACCORDING TO THE ACTIVITY OF EACH GOVERNORATE IN SMAAL INDUSTRIAL ESTABLISHMENTS FOR THE YEAR 2022 (000.ID)

(بالالف دينار)

تابع جدول (11)

Value Added	value of Supplies	value of product	Juvenile	females	total No.of Employees	Employees without wage	wages	The number of salaried Employees	No.of Establish-ments	Industry	Gov	
القيمة المضافة	قيمة المستلزمات الكلية	قيمة الانتاج الكلي	الاحداث	الاثاث	مجموع المشتغلين الكلي	عدد المشتغلين بدون اجر	قيمة الاجور	عدد المشتغلين باجر	عدد المنشآت	اسم و رمز النشاط	اسم و رمز القسم	المحافظة
2,137,095	1,374,105	3,511,200	0	0	88	25	320,467	63	19	صناعة الزيوت و الدهون النباتية و الحيوانية	1040	10
1,343,383	53,889	1,397,272	0	0	185	86	433,651	99	49	صناعة منتجات طواحين الحبوب و مخلفات طحن الحبوب	1061	
40,787,326	39,178,096	79,965,422	0	0	1,814	560	10,026,070	1,254	556	صناعة منتجات المخابز و صناعة الكاكاو و الشكولاته و الحلويات السكرية	1071 1073	
1,716,613	1,920,671	3,637,284	0	0	95	20	794,580	75	19	صناعة منتجات الاغذية الأخرى غير المصنفة في محل اخر	1079	
1,994,944	1,134,708	3,129,652	0	0	180	57	488,143	123	51	صناعة الاعلاف الحيوانية المعدة	1080	
119,795	717,205	837,000	0	0	13	4	42,600	9	2	المجموع		
48,099,156	44,378,674	92,477,830	0	0	2,375	752	12,105,511	1,623	696			
2,858,054	519,800	3,377,854	0	0	174	75	218,300	99	74	صناعة المنسوجات الجاهزة باستثناء الملابس	1392	13
2,858,054	519,800	3,377,854	0	0	174	75	218,300	99	74	المجموع		
1,594,880	299,272	1,894,152	0	0	205	125	291,720	80	78	صناعة الملابس باستثناء الملابس الفرانية	1410	14
1,594,880	299,272	1,894,152	0	0	205	125	291,720	80	78	صنع الملابس باستثناء الملابس الفرانية		
26,587	4,873	31,460	0	0	3	1	7,150	2	1	صناعة حقائب الامتعة و الجلدية و حقائب اليد و السروج و الاعنة	1512	15
26,587	4,873	31,460	0	0	3	1	7,150	2	1	صنع المنتجات الجلدية و المنتجات ذات الصلة		
26,587	4,873	31,460	0	0	3	1	7,150	2	1	المجموع		

عدد المنشآت وعدد المشتغلون وقيمة اجورهم وقيمة الانتاج والمستلزمات وحسب النشاط لكل محافظة في المنشآت الصناعية الصغيرة لسنة 2022

THE NUMBER OF ESTABLISHMENTS & NUMBER OF WORKERS & VALUE OF THEIR WAGES & VALUE OF PRODUCTION AND SUPPLIES, AND ACCORDING TO THE ACTIVITY OF EACH GOVERNORATE IN SMAAL INDUSTRIAL ESTABLISHMENTS FOR THE YEAR 2022 (000.ID)

(بالالف دينار)

تابع جدول (11)

Value Added	value of Supplies	value of product	Juvenile	females	total No. of Employees	Employees without wage	wages	The number of salaried Employees	No. of Establish-ments	Industry		Gov
القيمة المضافة	قيمة المستلزمات الكلية	قيمة الانتاج الكلي	الاحداث	الاناث	مجموع المشتغلين الكلي	عدد المشتغلين بدون اجر	قيمة الاجور	عدد المشتغلين باجر	عدد المنشآت	اسم و رمز النشاط	اسم و رمز القسم	المحافظة
138,899	356,517	495,416	0	0	26	11	80,833	15	5	صناعة رقائق الخشب و صناعة الخشب المقوى المضغوط و الألواح الحبيبية و غيرها	صناعة الخشب و منتجاته و الفلين عدا الاثاث	16
382,587	360,588	743,175	0	0	55	19	112,500	36	10	صناعة منتجات التجارة المستخدمة فس التشييد و البناء	1622	
521,486	717,105	1,238,591	0	0	81	30	193,333	51	15	المجموع		
1,181,100	946,080	2,127,180	0	0	190	40	502,000	150	40	الطباعة	صنع الورق ومنتجات الورق	18
1,181,100	946,080	2,127,180	0	0	190	40	502,000	150	40	المجموع		
6,473,966	6,096,809	12,570,775	0	0	726	233	2,304,750	493	210	صناعة المنتجات الداننية	صنع منتجات المطاط واللادان	22
6,473,966	6,096,809	12,570,775	0	0	726	233	2,304,750	493	210	المجموع		
1,676,259	1,276,527	2,952,786	0	0	79	22	331,333	57	16	صناعة المنتجات الخزفية الحرارية	صنع منتجات المعادن اللافلزية الأخرى	23
99,758	39,169	138,927	0	0	34	12	38,133	22	13	صناعة منتجات خزفية أخرى	صنع منتجات المعادن اللافلزية الأخرى	23
9,216,716	20,182,595	29,399,311	0	0	426	80	2,391,900	346	84	صناعة الأصناف المنتجة من الخرسانة و الأسمنت و الجص	صنع منتجات المعادن المشكّلة، بإستثناء الآلات و المعدات	25
10,992,733	21,498,291	32,491,024	0	0	539	114	2,761,366	425	113	المجموع		
9,092,599	7,025,334	16,117,933	0	0	1,467	528	2,875,400	939	352	صناعة المنتجات المعدنية الاتشانية	صنع منتجات المعادن المشكّلة، بإستثناء الآلات و المعدات	25
1,042,638	457,786	1,500,424	0	0	136	42	310,500	94	27	صناعة الصهاريج و الخزانات و الاوعية من المعادن	صنع منتجات المعادن المشكّلة، بإستثناء الآلات و المعدات	25

كركوك Kirkuk

عدد المنشآت وعدد المشتغلون وقيمة اجورهم وقيمة الانتاج والمستلزمات وحسب النشاط لكل محافظة في المنشآت الصناعية الصغيرة لسنة 2022

THE NUMBER OF ESTABLISHMENTS & NUMBER OF WORKERS & VALUE OF THEIR WAGES & VALUE OF PRODUCTION AND SUPPLIES, AND ACCORDING TO THE ACTIVITY OF EACH GOVERNORATE IN SMAAL INDUSTRIAL ESTABLISHMENTS FOR THE YEAR 2022 (000.ID)

(بالالف دينار)

تابع جدول (11)

Value Added	value of Supplies	value of product	Juvenile	females	total No.of Employees	Employees without wage	wages	The number of salaried Employees	No.of Establish-ments	Industry		Gov	
القيمة المضافة	قيمة المستلزمات الكلية	قيمة الانتاج الكلي	الاحداث	الاناث	مجموع المشتغلين الكلي	عدد المشتغلين بدون اجر	قيمة الاجور	عدد المشتغلين باجر	عدد المنشآت	اسم و رمز النشاط	اسم و رمز القسم	المحافظة	
52,832	20,224	73,056	0	0	11	11	0	0	8	صناعة أدوات القطع و العدد اليدوية و الأدوات المعدنية العامة	2593	صنع منتجات المعادن المشكلة، بإستثناء الآلات و المعدات	25
1,201,494	904,986	2,106,480	0	0	187	68	308,200	119	67	صناعة منتجات من المعادن المشكلة الأخرى الغير مصنفة في مكان اخر	2599		
11,389,563	8,408,330	19,797,893	0	0	1,801	649	3,494,100	1,152	454	المجموع			
565,848	1,266,952	1,832,800	0	10	59	39	133,400	20	29	صناعة الحواسيب و المنتجات الالكترونية و البصرية	2670	صناعة المعدات و الأجهزة البصرية	26
565,848	1,266,952	1,832,800	0	10	59	39	133,400	20	29	المجموع			
168,301	228,099	396,400	0	0	25	6	60,666	19	5	صناعة الاجهزة المنزلية غير المصنفة في محل اخر	2750	صنع الاجهزة الكهربائية	27
168,301	228,099	396,400	0	0	25	6	60,666	19	5	المجموع			
6,498,148	6,812,552	13,310,700	0	0	735	190	2,060,760	545	156	صناعة الأثاث	3100	صنع الأثاث	31
6,498,148	6,812,552	13,310,700	0	0	735	190	2,060,760	545	156	المجموع			
90,369,822	91,176,837	181,546,659	0	10	6,913	2,254	24,133,056	4,659	1,871	مجموع المحافظة			

عدد المنشآت وعدد المشتغلون وقيمة اجورهم وقيمة الانتاج والمستلزمات وحسب النشاط لكل محافظة في المنشآت الصناعية الصغيرة لسنة 2022

THE NUMBER OF ESTABLISHMENTS & NUMBER OF WORKERS & VALUE OF THEIR WAGES & VALUE OF PRODUCTION AND SUPPLIES, AND ACCORDING TO THE ACTIVITY OF EACH GOVERNORATE IN SMAAL INDUSTRIAL ESTABLISHMENTS FOR THE YEAR 2022 (000.ID)

(بالالف دينار)

تابع جدول (11)

Value Added	value of Supplies	value of product	Juvenile	females	total No. of Employees	Employees without wage	wages	The number of salaried Employees	No. of Establish-ments	Industry		Gov	
القيمة المضافة	قيمة المستلزمات الكلية	قيمة الانتاج الكلي	الاحداث	الاناث	مجموع المشتغلين الكلي	عدد المشتغلين بدون اجر	قيمة الاجور	عدد المشتغلين باجر	عدد المنشآت	اسم و رمز النشاط	اسم و رمز القسم	المحافظة	
4,440	4,560	9,000	0	0	1	1	0	0	1	1030	تحضير وحفظ الفواكه و الخضروات	10	
45,806	128,794	174,600	0	0	11	3	16,200	8	3	1040	صناعة الزيوت و الدهون النباتية و الحيوانية		
13,175	1,945	15,120	0	0	4	2	4,500	2	2	1061	صناعة منتجات طواحين الحبوب و مخلفات طحن الحبوب		
16,963,233	27,198,273	44,161,506	0	0	1,803	352	8,605,653	1,451	394	1071	صناعة منتجات المخايز و صناعة الكاكو و		
1,524,700	1,614,800	3,139,500	0	0	133	24	765,000	109	25	1073	الشكولاته و الحلويات السكرية		
308,946	657,294	966,240	0	0	45	12	112,640	33	11	1079	صناعة منتجات الاغذية الأخرى غير المصنفة في محل اخر		
43,086	37,447	80,533	0	0	8	3	8,000	5	4	1080	صناعة الاعلاف الحيوانية المعدة		
18,903,386	29,643,113	48,546,499	0	0	2,005	397	9,511,993	1,608	440	المجموع			
975,195	2,135,601	3,110,796	0	0	80	30	356,850	50	39	1392	صناعة المنسوجات الجاهزة باستثناء الملابس		13
975,195	2,135,601	3,110,796	0	0	80	30	356,850	50	39	المجموع			
1,204,580	1,458,470	2,663,050	0	0	146	65	468,000	81	65	1410	صناعة الملابس باستثناء الملابس الفرانية	14	
1,204,580	1,458,470	2,663,050	0	0	146	65	468,000	81	65	المجموع			
10,244	22,456	32,700	0	0	2	1	1,200	1	2	1610	نشر و مسح الاخشاب	16	
171,765	200,235	372,000	0	0	24	16	22,500	8	15	1622	صناعة منتجات النجارة المستخدمة فس التشبيد و البناء		

ديالى

عدد المنشآت وعدد المشتغلون وقيمة اجورهم وقيمة الانتاج والمستلزمات وحسب النشاط لكل محافظة في المنشآت الصناعية الصغيرة لسنة 2022

THE NUMBER OF ESTABLISHMENTS & NUMBER OF WORKERS & VALUE OF THEIR WAGES & VALUE OF PRODUCTION AND SUPPLIES, AND ACCORDING TO THE ACTIVITY OF EACH GOVERNORATE IN SMAAL INDUSTRIAL ESTABLISHMENTS FOR THE YEAR 2022 (000.ID)

(بالالف دينار)

تابع جدول (11)

Value Added	value of Supplies	value of product	Juvenile	females	total No.of Employees	Employees without wage	wages	The number of salaried Employees	No.of Establish-ments	Industry		Gov
القيمة المضافة	قيمة المستلزمات الكلية	قيمة الانتاج الكلي	الاحداث	الاناث	مجموع المشتغلين الكلي	عدد المشتغلين بدون اجر	قيمة الاجور	عدد المشتغلين باجر	عدد المنشآت	اسم و رمز النشاط	اسم و رمز القسم	المحافظة
101,160	83,328	184,488	0	0	9	2	45,600	7	2	صناعة المنتجات الخشبية الاخرى و صناعة منتجات من الفلين و القش و مواد الضفر	صناعة الخشب و منتجاته و الفلين عدا الاثاث	16
283,169	306,019	589,188	0	0	35	19	69,300	16	19	المجموع		
319,000	237,800	556,800	0	0	58	29	87,000	29	29	الطباعة	صنع الورق ومنتجات الورق	18
319,000	237,800	556,800	0	0	58	29	87,000	29	29	المجموع		
26,964	36,168	63,132	0	0	4	1	13,200	3	1	صناعة الصابون و المطهرات و مستحضرات التنظيف و التلميع و العطور و مستحضرات التجميل	صنع المواد الكيميائية و المنتجات الكيميائية	20
26,964	36,168	63,132	0	0	4	1	13,200	3	1	المجموع		
4,892,995	5,296,818	10,189,813	0	0	515	160	1,542,151	355	176	صناعة المنتجات اللدانية	صنع منتجات المطاط و اللدائن	22
4,892,995	5,296,818	10,189,813	0	0	515	160	1,542,151	355	176	المجموع		
402,878	884,642	1,287,520	0	0	47	12	165,533	35	13	صناعة المنتجات الخزفية الحرارية		
31,248	37,392	68,640	0	0	3	1	15,000	2	1	صناعة منتجات خزفية اخرى	صنع منتجات المعادن اللافلزية الاخرى	23
351,240	752,760	1,104,000	0	0	48	9	181,500	39	10	صناعة الاصناف المنتجة من الخرسانة و الاسمنت و الجص		
785,366	1,674,794	2,460,160	0	0	98	22	362,033	76	24	المجموع		

بغداد

عدد المنشآت وعدد المشتغلون وقيمة اجورهم وقيمة الانتاج والمستلزمات وحسب النشاط لكل محافظة في المنشآت الصناعية الصغيرة لسنة 2022

THE NUMBER OF ESTABLISHMENTS & NUMBER OF WORKERS & VALUE OF THEIR WAGES & VALUE OF PRODUCTION AND SUPPLIES, AND ACCORDING TO THE ACTIVITY OF EACH GOVERNORATE IN SMAAL INDUSTRIAL ESTABLISHMENTS FOR THE YEAR 2022 (000.ID)

(بالالف دينار)

تابع جدول (11)

Value Added	value of Supplies	value of product	Juvenile	females	total No.of Employees	Employees without wage	wages	The number of salaried Employees	No.of Establish-ments	Industry		Gov
القيمة المضافة	قيمة المستلزمات الكلية	قيمة الانتاج الكلي	الاحداث	الاناث	مجموع المشتغلين الكلي	عدد المشتغلين بدون اجر	قيمة الاجور	عدد المشتغلين باجر	عدد المنشآت	اسم و رمز النشاط	اسم و رمز القسم	المحافظة
5,730,393	7,188,464	12,918,857	0	0	540	216	1,725,358	324	250	صناعة المنتجات المعدنية الاشنافية	2511	25
131,407	324,660	456,067	0	0	13	6	33,000	7	5	صناعة الصهاريج و الخرانات و الاوعية من المعادن	2512	
5,861,800	7,513,124	13,374,924	0	0	553	222	1,758,358	331	255	المجموع		
112,164	92,076	204,240	0	0	8	2	45,600	6	2	صناعة أجهزة الاشعة السينية الأجهزة الطبية	2660	26
119,796	200,004	319,800	0	0	11	2	50,400	9	2	صناعة المعدات و الأجهزة البصرية	2670	
231,960	292,080	524,040	0	0	19	4	96,000	15	4	المجموع		
67,056	206,364	273,420	0	0	5	1	33,600	4	1	صناعة الاجهزة المنزلية غير المصنفة في محل اخر	2750	27
67,056	206,364	273,420	0	0	5	1	33,600	4	1	المجموع		
7,839,303	10,566,281	18,405,584	0	0	767	153	3,597,408	614	205	صناعة الأثاث	3100	31
7,839,303	10,566,281	18,405,584	0	0	767	153	3,597,408	614	205	المجموع		
41,390,774	59,366,632	100,757,406	0	0	4,285	1,103	17,895,893	3,182	1,258	مجموع المحافظة		

عدد المنشآت وعدد المشتغلون وقيمة اجورهم وقيمة الانتاج والمستلزمات وحسب النشاط لكل محافظة في المنشآت الصناعية الصغيرة لسنة 2022

THE NUMBER OF ESTABLISHMENTS & NUMBER OF WORKERS & VALUE OF THEIR WAGES & VALUE OF PRODUCTION AND SUPPLIES, AND ACCORDING TO THE ACTIVITY OF EACH GOVERNORATE IN SMAAL INDUSTRIAL ESTABLISHMENTS FOR THE YEAR 2022 (000.ID)

(بالالف دينار)

تابع جدول (11)

Value Added	value of Supplies	value of product	Juvenile	females	total No. of Employees	Employees without wage	wages	The number of salaried Employees	No. of Establish-ments	Industry		Gov	
القيمة المضافة	قيمة المستلزمات الكلية	قيمة الانتاج الكلي	الاحداث	الاثاث	مجموع المشتغلين الكلي	عدد المشتغلين بدون اجر	قيمة الاجور	عدد المشتغلين باجر	عدد المنشآت	اسم و رمز النشاط	اسم و رمز القسم	المحافظة	
2,643,968	4,011,232	6,655,200	0	0	38	11	166,400	27	8	صناعة الزيوت و الدهون النباتية و الحيوانية	1040	10	
66,558	780,522	847,080	0	0	7	2	16,800	5	2	صناعة منتجات الالبان	1050		
34,224	13,296	47,520	0	0	18	12	9,000	6	9	صناعة منتجات طواحين الحبوب و مخلفات طحن الحبوب	1061		
12,019,970	17,491,835	29,511,805	0	0	1,456	411	5,744,057	1,045	340	صناعة منتجات المخايز	1071		
2,450,200	3,054,800	5,505,000	0	0	267	51	1,340,000	216	50	صناعة الكاكو و الشكولاته و الحلويات السكرية	1073		
1,333,490	2,321,411	3,654,901	0	0	151	60	582,344	91	43	صناعة منتجات الاغذية الاخرى غير المصنفة في محل اخر	1079		
18,548,410	27,673,096	46,221,506	0	0	1,937	547	7,858,601	1,390	452	المجموع			
106,680	373,320	480,000	0	0	7	1	24,000	6	1	صناعة المشروبات المرطبة غير الكحولية , انتاج المياه	1104		11
106,680	373,320	480,000	0	0	7	1	24,000	6	1	المجموع			
824,688	2,477,088	3,301,776	0	0	84	24	244,800	60	24	صناعة المنسوجات الجاهزة باستثناء الملابس	1392		13
824,688	2,477,088	3,301,776	0	0	84	24	244,800	60	24	المجموع			
2,585,970	3,938,958	6,524,928	0	0	386	178	906,240	208	118	صناعة الملابس باستثناء الملابس الفرانجية	1410	14	
2,585,970	3,938,958	6,524,928	0	0	386	178	906,240	208	118	المجموع			
2,269,666	9,270,334	11,540,000	0	0	292	167	350,000	125	125	صناعة الخشب و منتجاته و الفلين المستخدمة فس التشييد و عدا الاثاث	1622	16	
2,269,666	9,270,334	11,540,000	0	0	292	167	350,000	125	125	المجموع			
395,568	693,600	1,089,168	0	0	60	36	86,400	24	36	صنع الورق ومنتجات الورق	1811	18	
395,568	693,600	1,089,168	0	0	60	36	86,400	24	36	المجموع			

الانبار Al-Anbar

عدد المنشآت وعدد المشتغلون وقيمة اجورهم وقيمة الانتاج والمستلزمات وحسب النشاط لكل محافظة في المنشآت الصناعية الصغيرة لسنة 2022

THE NUMBER OF ESTABLISHMENTS & NUMBER OF WORKERS & VALUE OF THEIR WAGES & VALUE OF PRODUCTION AND SUPPLIES, AND ACCORDING TO THE ACTIVITY OF EACH GOVERNORATE IN SMAAL INDUSTRIAL ESTABLISHMENTS FOR THE YEAR 2022 (000.ID)

(بالالف دينار)

تابع جدول (11)

Value Added	value of Supplies	value of product	Juvenile	females	total No. of Employees	Employees without wage	wages	The number of salaried Employees	No. of Establish-ments	Industry		Gov	
القيمة المضافة	قيمة المستلزمات الكلية	قيمة الانتاج الكلي	الاحداث	الاثاث	مجموع المشتغلين الكلي	عدد المشتغلين بدون اجر	قيمة الاجور	عدد المشتغلين باجر	عدد المنشآت	اسم و رمز النشاط	اسم و رمز القسم	المحافظة	
187,929	40,455	228,384	0	0	7	1	33,750	6	1	صناعة المواد الكيماوية الاساسية باستثناء الاسمدة و المركبات الازوتية	2011	صنع المواد الكيماوية والمنتجات الكيماوية	20
34,734	75,426	110,160	0	0	6	2	23,760	4	2	صناعة الصابون و المطهرات و مستحضرات التنظيف و التلميع و العطور و مستحضرات التجميل	2023		
222,663	115,881	338,544	0	0	13	3	57,510	10	3	المجموع			
211,260	979,020	1,190,280	0	0	19	4	125,400	15	3	صناعة المنتجات المطاطية الأخرى	2219	صنع منتجات المطاط واللداين	22
4,389,336	5,096,304	9,485,640	0	0	414	162	1,296,000	252	126	صناعة المنتجات اللدانية	2220		
4,600,596	6,075,324	10,675,920	0	0	433	166	1,421,400	267	129	المجموع			
797,184	1,252,428	2,049,612	0	0	72	15	380,400	57	15	صناعة المنتجات الخزفية الحرارية	2391	صنع منتجات المعادن اللافلزية الأخرى	23
58,920	80,460	139,380	0	0	8	2	40,800	6	2	صناعة منتجات خزفية أخرى	2393		
124,380	255,820	380,200	0	0	9	2	27,200	7	2	صناعة الأسمنت و الجير و الجص	2394		
5,372,572	14,944,883	20,317,455	0	0	490	99	2,213,875	391	89	صناعة الأصناف المنتجة من الخرسانة و الأسمنت و الجص	2395		
916,440	1,728,960	2,645,400	0	0	70	10	342,000	60	15	قطع و تشكيل و إتمام تجهيز الأحجار	2396		
7,269,496	18,262,551	25,532,047	0	0	649	128	3,004,275	521	123	المجموع			
22,860,610	27,129,967	49,990,577	0	0	2,029	684	8,361,101	1,345	691	صناعة المنتجات المعدنية الانشائية	2511	صنع منتجات المعادن المشكّلة، باستثناء الآلات و المعدات	25
2,123,520	4,901,280	7,024,800	0	0	104	24	566,400	80	24	صناعة الصهاريح و الخزانات و الاوعية من المعادن	2512		

البيير Anbar Al-

عدد المنشآت وعدد المشتغلون وقيمة اجورهم وقيمة الانتاج والمستلزمات وحسب النشاط لكل محافظة في المنشآت الصناعية الصغيرة لسنة 2022

THE NUMBER OF ESTABLISHMENTS & NUMBER OF WORKERS & VALUE OF THEIR WAGES & VALUE OF PRODUCTION AND SUPPLIES, AND ACCORDING TO THE ACTIVITY OF EACH GOVERNORATE IN SMAAL INDUSTRIAL ESTABLISHMENTS FOR THE YEAR 2022 (000.ID)

(بالالف دينار)

تابع جدول (11)

Value Added	value of Supplies	value of product	Juvenile	females	total No.of Employees	Employees without wage	wages	The number of salaried Employees	No.of Establish-ments	Industry	Gov		
القيمة المضافة	قيمة المستلزمات الكلية	قيمة الانتاج الكلي	الاحداث	الاثاث	مجموع المشتغلين الكلي	عدد المشتغلين بدون اجر	قيمة الاجور	عدد المشتغلين ياجر	عدد المنشآت	اسم و رمز النشاط	اسم و رمز القسم	المحافظة	
218,496	328,704	547,200	4	0	36	20	144,000	16	12	صناعة أدوات القطع و العدد اليدوية و الأدوات المعدنية العامة	2593	صنع منتجات المعادن المشكلة، باستثناء الآلات و المعدات	25
14,640	58,560	73,200	0	0	3	3	0	0	2	صناعة منتجات من المعادن المشكلة الأخرى الغير مصنفة في مكان اخر	2599	صنع منتجات المعادن المشكلة، باستثناء الآلات و المعدات	25
25,217,266	32,418,511	57,635,777	4	0	2,172	731	9,071,501	1,441	729	المجموع			
185,932	311,788	497,720	0	0	32	24	18,400	8	23	صناعة الحواسيب و المنتجات الالكترونية و البصرية	2670	صناعة المعدات و الاجهزة البصرية	26
185,932	311,788	497,720	0	0	32	24	18,400	8	23	المجموع			
390,680	1,184,720	1,575,400	0	0	43	16	116,000	27	10	صناعة الاجهزة المنزلية غير المصنفة في محل اخر	2750	صنع الاجهزة الكهربائية	27
390,680	1,184,720	1,575,400	0	0	43	16	116,000	27	10	المجموع			
16,440	10,560	27,000	0	0	3	1	7,200	2	1	صناعة الآلات الزراعية و الات الحراثة	2821	صنع الآلات والمعدات غير المصنفة في موضع آخر	28
16,440	10,560	27,000	0	0	3	1	7,200	2	1	المجموع			
10,160	28,980	39,140	0	0	6	5	2,400	1	3	بناء السفن و الهياكل الطافية	3011	صناعة معدات النقل الأخرى	30
10,160	28,980	39,140	0	0	6	5	2,400	1	3	المجموع			
5,278,908	10,407,300	15,686,208	0	0	660	225	2,246,440	435	226	صناعة الأثاث	3100	صنع الأثاث	31
5,278,908	10,407,300	15,686,208	0	0	660	225	2,246,440	435	226	المجموع			
68,480	126,400	194,880	0	0	9	9	0	0	7.333333	صناعات تحويلية أخرى غير مصنفة في موقع اخر	3290	صناعات تحويلية أخرى	32
68,480	126,400	194,880	0	0	9	9	0	0	7	المجموع			
67,991,603	113,368,411	181,360,014	4	0	6,786	2,261	25,415,167	4,525	2,010	مجموع المحافظة			

الابواب

عدد المنشآت وعدد المشتغلون وقيمة اجورهم وقيمة الانتاج والمستلزمات وحسب النشاط لكل محافظة في المنشآت الصناعية الصغيرة لسنة 2022

THE NUMBER OF ESTABLISHMENTS & NUMBER OF WORKERS & VALUE OF THEIR WAGES & VALUE OF PRODUCTION AND SUPPLIES, AND ACCORDING TO THE ACTIVITY OF EACH GOVERNORATE IN SMAAL INDUSTRIAL ESTABLISHMENTS FOR THE YEAR 2022 (000.ID)

(بالالف دينار)

تابع جدول (11)

Value Added	value of Supplies	value of product	Juvenile	females	total No. of Employees	Employees without wage	wages	The number of salaried Employees	No. of Establish-ments	Industry		Gov
القيمة المضافة	قيمة المستلزمات الكلية	قيمة الانتاج الكلي	الاحداث	الاثاث	مجموع المشتغلين الكلي	عدد المشتغلين بدون اجر	قيمة الاجور	عدد المشتغلين باجر	عدد المنشآت	اسم و رمز النشاط	اسم و رمز القسم	المحافظة
2,169,783	3,015,873	5,185,656	10	11	148	42	491,400	106	21	انتاج و تحضير و حفظ اللحوم و منتجاتها	1010	10
88,272	44,388	132,660	0	0	4	1	29,400	3	1	تحضير و حفظ الفواكه و الخضروات	1030	
428,688	336,048	764,736	0	0	24	8	81,600	16	12	صناعة الزيوت و الدهون النباتية و الحيوانية	1040	
84,900	119,100	204,000	0	0	7	1	28,800	6	1	صناعة منتجات الالبان	1050	
16,788	15,612	32,400	0	0	5	3	5,200	2	3	صناعة منتجات طواحين الحبوب و مخلفات طحن الحبوب	1061	
134,201,223	201,120,342	335,321,565	24	0	9,259	1,728	53,439,408	7,531	1862	صناعة منتجات المخازير و الكاكو و	1071	
22,200,481	23,964,202	46,164,683	0	0	1,469	133	11,003,450	1,336	229	الشكولاته و الحلويات السكرية	1073	
2,615,583	2,907,750	5,523,333	0	0	246	133	662,485	113	131	صناعة منتجات الاغذية الاخرى غير المصنفة في محل اخر	1079	
88,032	124,128	212,160	0	0	5	1	27,600	4	1	صناعة الاعلاف الحيوانية المعدة	1080	
161,893,750	231,647,443	393,541,193	34	11	11,167	2,050	65,769,343	9,117	2,261	المجموع		
7,374,981	8,904,630	16,279,611	0	0	461	161	2,235,600	300	162	صناعة المنسوجات الجاهزة باستثناء الملابس	1392	13
7,374,981	8,904,630	16,279,611	0	0	461	161	2,235,600	300	162	المجموع		
8,401,320	8,593,290	16,994,610	0	0	1,019	544	2,106,000	475	540	صناعة الملابس باستثناء الملابس الفرانجية	1410	14
8,401,320	8,593,290	16,994,610	0	0	1,019	544	2,106,000	475	540	المجموع		
749,632	760,968	1,510,600	0	0	79	35	270,400	44	26	صناعة حقائب الامتعة و حقائب اليد و السروج و الاعنة	1512	15
323,232	279,720	602,952	2	0	26	12	99,600	14	6	صناعة الاحذية	1520	
1,072,864	1,040,688	2,113,552	2	0	105	47	370,000	58	32	المجموع		

بغداد

عدد المنشآت وعدد المشتغلون وقيمة اجورهم وقيمة الانتاج والمستلزمات وحسب النشاط لكل محافظة في المنشآت الصناعية الصغيرة لسنة 2022

THE NUMBER OF ESTABLISHMENTS & NUMBER OF WORKERS & VALUE OF THEIR WAGES & VALUE OF PRODUCTION AND SUPPLIES, AND ACCORDING TO THE ACTIVITY OF EACH GOVERNORATE IN SMAAL INDUSTRIAL ESTABLISHMENTS FOR THE YEAR 2022 (000.ID)

(بالالف دينار)

تابع جدول (11)

Value Added	value of Supplies	value of product	Juvenile	females	total No. of Employees	Employees without wage	wages	The number of salaried Employees	No. of Establish-ments	Industry		Gov
القيمة المضافة	قيمة المستلزمات الكلية	قيمة الانتاج الكلي	الاحداث	الاثاث	مجموع المشتغلين الكلي	عدد المشتغلين بدون اجر	قيمة الاجور	عدد المشتغلين باجر	عدد المنشآت	اسم و رمز النشاط	اسم و رمز القسم	المحافظة
859,860	1,297,440	2,157,300	0	0	87	18	397,800	69	17	1610	نشر و مسح الاخشاب	بغداد
12,871,799	17,373,370	30,245,169	0	0	790	238	4,393,848	552	224	1622	صناعة منتجات النجارة المستخدمة فس التشبيد و البناء	
4,702,042	11,925,908	16,627,950	0	0	362	108	2,120,050	254	109	1629	صناعة المنتجات الخشبية الاخرى و صناعة منتجات من الفلين و القش و مواد الضفر	
18,433,701	30,596,718	49,030,419	0	0	1,239	364	6,911,698	875	350	المجموع		
300,120	203,880	504,000	0	0	8	1	79,200	7	1	1702	صناعة الورق المقوى المموج و الاوعية المصنوعة من الورق	
300,120	203,880	504,000	0	0	8	1	79,200	7	1	المجموع		
6,879,173	10,752,947	17,632,120	20	0	500	220	1,573,000	280	242	1811	الطباعة	
6,879,173	10,752,947	17,632,120	20	0	500	220	1,573,000	280	242	المجموع		
394,867	317,933	712,800	0	0	5	1	31,075	4	1	1920	صناعة المنتجات النفطية المكررة	
394,867	317,933	712,800	0	0	5	1	31,075	4	1	المجموع		
100,768	392,032	492,800	0	0	10	3	34,400	7	4	2023	صناعة الصابون و المطهرات و مستحضرات التنظيف و التلميع و العطور و مستحضرات التجميل	
100,768	392,032	492,800	0	0	10	3	34,400	7	4	المجموع		
2,757,157	3,140,382	5,897,539	0	0	227	75	975,840	152	76	2220	صناعة المنتجات اللدانية المطاط واللدائن	
2,757,157	3,140,382	5,897,539	0	0	227	75	975,840	152	76	المجموع		

عدد المنشآت وعدد المشتغلون وقيمة اجورهم وقيمة الانتاج والمستلزمات وحسب النشاط لكل محافظة في المنشآت الصناعية الصغيرة لسنة 2022

THE NUMBER OF ESTABLISHMENTS & NUMBER OF WORKERS & VALUE OF THEIR WAGES & VALUE OF PRODUCTION AND SUPPLIES, AND ACCORDING TO THE ACTIVITY OF EACH GOVERNORATE IN SMAAL INDUSTRIAL ESTABLISHMENTS FOR THE YEAR 2022 (000.ID)

(بالالف دينار)

تابع جدول (11)

Value Added	value of Supplies	value of product	Juvenile	females	total No. of Employees	Employees without wage	wages	The number of salaried Employees	No. of Establish-ments	Industry		Gov
القيمة المضافة	قيمة المستلزمات الكلية	قيمة الانتاج الكلي	الاحداث	الاناث	مجموع المشتغلين الكلي	عدد المشتغلين بدون اجر	قيمة الاجور	عدد المشتغلين باجر	عدد المنشآت	اسم و رمز النشاط	اسم و رمز القسم	المحافظة
18,609,689	19,406,886	38,016,575	0	0	547	72	3,593,425	475	73	صناعة المنتجات الخزفية الحرارية	2391	23
358,088	63,912	422,000	0	0	16	3	89,000	13	3	صناعة منتجات خزفية أخرى	2393	
3,603,204	5,414,796	9,018,000	0	0	225	45	1,323,000	180	36	صناعة الأصناف المنتجة من الخرسانة و الأسمنت و الجص	2395	
22,570,981	24,885,594	47,456,575	0	0	788	120	5,005,425	668	112	المجموع		
290,298	238,658	528,956	0	0	24	12	59,800	12	10	صنع الفلزات الثمينة غير الحديدية القاعدية	2420	24
10,080	10,920	21,000	0	0	1	1	0	0	1	سبك المعادن غير حديدية (العلب و الصفائح)	2432	
300,378	249,578	549,956	0	0	25	13	59,800	12	11	المجموع		
54,860,187	58,231,855	113,092,042	0	0	5,476	1,634	25,841,675	3,842	1427	صناعة المنتجات المعدنية الانشائية	2511	25
611,400	756,600	1,368,000	0	0	40	15	204,000	25	10	صناعة الصهاريج و الخزانات و الاوعية من المعادن	2512	
1,190,724	1,013,576	2,204,300	0	0	88	66	134,000	22	67	صناعة أدوات القطع و العدد اليدوية و الأدوات المعدنية العامة	2593	
186,624	274,080	460,704	0	0	18	10	56,400	8	8	صناعة منتجات من المعادن المشكلة الأخرى الغير مصنفة في مكان اخر	2599	
56,848,935	60,276,111	117,125,046	0	0	5,622	1,725	26,236,075	3,897	1,512	المجموع		

بغداد

عدد المنشآت وعدد المشتغلون وقيمة اجورهم وقيمة الانتاج والمستلزمات وحسب النشاط لكل محافظة في المنشآت الصناعية الصغيرة لسنة 2022

THE NUMBER OF ESTABLISHMENTS & NUMBER OF WORKERS & VALUE OF THEIR WAGES & VALUE OF PRODUCTION AND SUPPLIES, AND ACCORDING TO THE ACTIVITY OF EACH GOVERNORATE IN SMAAL INDUSTRIAL ESTABLISHMENTS FOR THE YEAR 2022 (000.ID)

(بالالف دينار)

تابع جدول (11)

Value Added	value of Supplies	value of product	Juvenile	females	total No.of Employees	Employees without wage	wages	The number of salaried Employees	No.of Establish-ments	Industry		Gov	
القيمة المضافة	قيمة المستلزمات الكلية	قيمة الانتاج الكلي	الاحداث	الاثاث	مجموع المشتغلين الكلي	عدد المشتغلين بدون اجر	قيمة الاجور	عدد المشتغلين باجر	عدد المنشآت	اسم و رمز النشاط	اسم و رمز القسم	المحافظة	
1,777,824	1,488,576	3,266,400	0	32	112	32	787,200	80	24	صناعة أجهزة الاشعة السينية الأجهزة الطبية	2660	صناعة الحواسيب و المنتجات الالكترونية و البصرية	26
3,324,210	5,412,097	8,736,307	0	38	342	190	1,152,000	152	192	صناعة المعدات و الأجهزة البصرية	2670		
5,102,034	6,900,673	12,002,707	0	70	454	222	1,939,200	232	216	المجموع			
147,312	240,048	387,360	0	0	18	12	37,800	6	9	صناعة الاجهزة المنزلية غير المصنفة في محل اخر	2750	صنع الاجهزة الكهربائية	27
147,312	240,048	387,360	0	0	18	12	37,800	6	9	المجموع			
45,892,427	49,992,952	95,885,379	89	0	3,141	840	16,602,584	2,301	827	صناعة الأثاث	3100	صنع الأثاث	31
45,892,427	49,992,952	95,885,379	89	0	3,141	840	16,602,584	2,301	827	المجموع			
166,392	2,761,308	2,927,700	0	0	18	9	57,600	9	9	صناعة المجوهرات و الأصناف و المواد المتصلة بها	3211	صناعات تحويلية أخرى	32
363,024	340,656	703,680	0	0	24	12	98,400	12	12	صناعات تحويلية أخرى غير مصنفة في موقع اخر	3290		
529,416	3,101,964	3,631,380	0	0	42	21	156,000	21	21	المجموع			
339,000,184	441,236,863	780,237,047	145	81	24,831	6,419	130,123,040	18,412	6,377	مجموع المحافظة			

عدد المنشآت وعدد المشتغلون وقيمة اجورهم وقيمة الانتاج والمستلزمات وحسب النشاط لكل محافظة في المنشآت الصناعية الصغيرة لسنة 2022

THE NUMBER OF ESTABLISHMENTS & NUMBER OF WORKERS & VALUE OF THEIR WAGES & VALUE OF PRODUCTION AND SUPPLIES, AND ACCORDING TO THE ACTIVITY OF EACH GOVERNORATE IN SMAAL INDUSTRIAL ESTABLISHMENTS FOR THE YEAR 2022 (000.ID)

(بالالف دينار)

تابع جدول (11)

Value Added	value of Supplies	value of product	Juvenile	females	total No.of Employees	Employees without wage	wages	The number of salaried Employees	No.of Establish-ments	Industry		Gov
القيمة المضافة	قيمة المستلزمات الكلية	قيمة الانتاج الكلي	الاحداث	الاناث	مجموع المشتغلين الكلي	عدد المشتغلين بدون اجر	قيمة الاجور	عدد المشتغلين باجر	عدد المنشآت	اسم و رمز النشاط	اسم و رمز القسم	المحافظة
51,240	83,160	134,400	0	0	4	1	12,960	3	1	1010	انتاج و تحضير و حفظ اللحوم و منتجاتها	10
34,800	27,840	62,640	0	0	4	2	10,800	2	2	1030	تحضير و حفظ الفواكه و الخضروات	
394,557	961,763	1,356,320	0	0	19	6	35,000	13	7	1040	صناعة الزيوت و الدهون النباتية و الحيوانية	
19,884	4,116	24,000	1	0	2	1	1,800	1	1	1061	صناعة منتجات طواحين الحبوب و مخلفات طحن الحبوب	
21,334,430	32,067,362	53,401,792	84	0	2,116	462	11,548,826	1,654	467	1071	صناعة منتجات المعايير و صناعة الكاكاو و الشكولاته و الحلويات السكرية	
868,887	1,297,473	2,166,360	0	0	94	28	387,279	66	31	1073	صناعة منتجات الاغذية الاخرى غير المصنفة في محل اخر	
2,656,896	2,590,340	5,247,236	0	0	140	56	415,744	84	57	1079	صناعة الاعلاف الحيوانية المعدة	
156,778	531,722	688,500	0	0	30	6	58,500	24	5	1080	المجموع	
25,517,472	37,563,776	63,081,248	85	0	2,409	562	12,470,909	1,847	571			
194,970	255,030	450,000	0	0	9	1	18,000	8	1	1104	صناعة المشروبات المرطبة غير الكحولية , أنتاج المياه	
194,970	255,030	450,000	0	0	9	1	18,000	8	1			
1,955,942	4,753,613	6,709,555	0	0	259	155	322,560	104	128	1392	صناعة المنسوجات الجاهزة باستثناء الملابس	13
1,955,942	4,753,613	6,709,555	0	0	259	155	322,560	104	128			
3,525,072	2,988,648	6,513,720	0	0	279	217	353,400	62	155	1410	صناعة الملابس باستثناء الملابس الفرانجية	14
3,525,072	2,988,648	6,513,720	0	0	279	217	353,400	62	155			

عدد المنشآت وعدد المشتغلون وقيمة اجورهم وقيمة الانتاج والمستلزمات وحسب النشاط لكل محافظة في المنشآت الصناعية الصغيرة لسنة 2022

THE NUMBER OF ESTABLISHMENTS & NUMBER OF WORKERS & VALUE OF THEIR WAGES & VALUE OF PRODUCTION AND SUPPLIES, AND ACCORDING TO THE ACTIVITY OF EACH GOVERNORATE IN SMAAL INDUSTRIAL ESTABLISHMENTS FOR THE YEAR 2022 (000.ID)

(بالالف دينار)

تابع جدول (11)

Value Added	value of Supplies	value of product	Juvenile	females	total No. of Employees	Employees without wage	wages	The number of salaried Employees	No. of Establish-ments	Industry		Gov
القيمة المضافة	قيمة المستلزمات الكلية	قيمة الانتاج الكلي	الاحداث	الاناث	مجموع المشتغلين الكلي	عدد المشتغلين بدون اجر	قيمة الاجور	عدد المشتغلين ياجر	عدد المنشآت	اسم و رمز النشاط	اسم و رمز القسم	المحافظة
10,116	23,484	33,600	0	0	1	1	0	0	1	صناعة حقائب الامتعة و حقائب اليد و السروج و الاعنة	صنع المنتجات الجلدية و المنتجات ذات الصلة	15
10,116	23,484	33,600	0	0	1	1	0	0	1	المجموع		
1,907,910	2,689,740	4,597,650	0	0	129	52	497,250	77	51	صناعة منتجات النجارة المستخدمة فس التشبيد و البناء	صناعة الخشب و منتجاته و الفلين عدا الاثاث	16
414,800	505,200	920,000	0	0	42	21	68,000	21	20	صناعة المنتجات الخشبية الاخرى و صناعة منتجات من الفلين و القش و مواد الضفر		
2,322,710	3,194,940	5,517,650	0	0	171	73	565,250	98	71	المجموع		
1,375,950	1,890,300	3,266,250	0	0	102	64	202,500	38	50	الطباعة	صنع الورق ومنتجات الورق	18
1,375,950	1,890,300	3,266,250	0	0	102	64	202,500	38	50	المجموع		
116,076	103,380	219,456	0	1	15	3	46,800	12	3	صناعة الصابون و المطهرات و مستحضرات التنظيف و التلميع و العطور و مستحضرات التجميل	صنع المواد الكيميائية و المنتجات الكيميائية	20
116,076	103,380	219,456	0	1	15	3	46,800	12	3	المجموع		
4,517,850	7,847,400	12,365,250	0	0	406	116	1,912,500	290	100	صناعة المنتجات اللدانية	صنع منتجات المطاط و اللدائن	22
4,517,850	7,847,400	12,365,250	0	0	406	116	1,912,500	290	100	المجموع		
3,955	1,595	5,550	0	0	1	1	0	0	1	صناعة منتجات خزفية اخرى	صنع منتجات المعادن اللافلزية الاخرى	23
5,526,900	13,172,220	18,699,120	0	0	274	48	1,238,400	226	45	صناعة الاصناف المنتجة من الخرسانة و الاسمنت و الجص		
5,530,855	13,173,815	18,704,670	0	0	275	49	1,238,400	226	46	المجموع		

Babylon باب

عدد المنشآت وعدد المشتغلون وقيمة اجورهم وقيمة الانتاج والمستلزمات وحسب النشاط لكل محافظة في المنشآت الصناعية الصغيرة لسنة 2022

THE NUMBER OF ESTABLISHMENTS & NUMBER OF WORKERS & VALUE OF THEIR WAGES & VALUE OF PRODUCTION AND SUPPLIES, AND ACCORDING TO THE ACTIVITY OF EACH GOVERNORATE IN SMAAL INDUSTRIAL ESTABLISHMENTS FOR THE YEAR 2022 (000.ID)

(بالالف دينار)

تابع جدول (11)

Value Added	value of Supplies	value of product	Juvenile	females	total No. of Employees	Employees without wage	wages	The number of salaried Employees	No. of Establish-ments	Industry		Gov
القيمة المضافة	قيمة المستلزمات الكلية	قيمة الانتاج الكلي	الاحداث	الاناث	مجموع المشتغلين الكلي	عدد المشتغلين بدون اجر	قيمة الاجور	عدد المشتغلين باجر	عدد المنشآت	اسم و رمز النشاط	اسم و رمز القسم	المحافظة
17,151,750	19,045,875	36,197,625	63	0	1,529	496	6,103,125	1,033	500	صناعة المنتجات المعدنية الاشيائية	2511	25
28,800	63,600	92,400	0	0	2	1	4,200	1	1	صناعة الصهاريج و الخرانات و الاوعية من المعادن	2512	
236,912	242,008	478,920	0	0	35	35	0	0	26	صناعة أدوات القطع و العدد اليدوية و الأدوات المعدنية العامة	2593	
1,032,674	3,098,520	4,131,194	0	0	59	14	293,976	45	10.8	صناعة منتجات من المعادن المشكلة الأخرى الغير مصنفة في مكان اخر	2599	
18,450,136	22,450,003	40,900,139	63	0	1,625	546	6,401,301	1,079	538	المجموع		
28,788	53,772	82,560	0	0	2	1	6,000	1	1	صناعة أجهزة الاشعة السينية الأجهزة الطبية	2660	26
661,600	631,600	1,293,200	0	0	48	21	156,000	27	20	صناعة المعدات و الأجهزة البصرية	2670	
690,388	685,372	1,375,760	0	0	50	22	162,000	28	21	المجموع		
200,004	503,496	703,500	0	0	10	6	18,200	4	7	صناعة الاجهزة المنزلية غير المصنفة في محل اخر	2750	27
200,004	503,496	703,500	0	0	10	6	18,200	4	7	المجموع		
13,462,080	12,555,210	26,017,290	0	0	1,085	360	4,286,820	725	333	صناعة الأثاث	3100	31
13,462,080	12,555,210	26,017,290	0	0	1,085	360	4,286,820	725	333	المجموع		
49,140	70,620	119,760	0	0	6	3	15,000	3	3	صناعات تحويلية أخرى غير مصنفة في موقع اخر	3290	32
49,140	70,620	119,760	0	0	6	3	15,000	3	3	المجموع		
77,918,761	108,059,087	185,977,848	148	1	6,702	2,178	28,013,640	4,524	2,028	مجموع المحافظة		

عدد المنشآت وعدد المشتغلون وقيمة اجورهم وقيمة الانتاج والمستلزمات وحسب النشاط لكل محافظة في المنشآت الصناعية الصغيرة لسنة 2022

THE NUMBER OF ESTABLISHMENTS & NUMBER OF WORKERS & VALUE OF THEIR WAGES & VALUE OF PRODUCTION AND SUPPLIES, AND ACCORDING TO THE ACTIVITY OF EACH GOVERNORATE IN SMAAL INDUSTRIAL ESTABLISHMENTS FOR THE YEAR 2022 (000.ID)

(بالالف دينار)

تابع جدول (11)

Value Added	value of Supplies	value of product	Juvenile	females	total No. of Employees	Employees without wage	wages	The number of salaried Employees	No. of Establish-ments	Industry		Gov
القيمة المضافة	قيمة المستلزمات الكلية	قيمة الانتاج الكلي	الاحداث	الاثاث	مجموع المشتغلين الكلي	عدد المشتغلين بدون اجر	قيمة الاجور	عدد المشتغلين باجر	عدد المنشآت	اسم و رمز النشاط	اسم و رمز القسم	المحافظة
1,125,036	439,164	1,564,200	0	0	11	4	53,400	7	3	صناعة الزيوت و الدهون النباتية و الحيوانية	1040	10
42,555,506	46,331,613	88,887,119	0	0	2,460	480	15,399,215	1,980	481	صناعة منتجات المخايز و صناعة الكاكو و الشكولاته و الحلويات السكرية	1071 1073	
1,630,875	1,431,042	3,061,917	0	0	74	24	216,250	50	25	صناعة منتجات الاغذية الاخرى غير المصنفة في محل اخر	1079	
47,423,072	48,391,944	95,815,016	0	0	2,570	520	15,750,765	2,050	522	المجموع		
521,160	378,840	900,000	0	0	9	1	64,800	8	1	صناعة المشروبات المرطبة غير الكحولية , أنتاج المياه	1104	11
521,160	378,840	900,000	0	0	9	1	64,800	8	1	المجموع		
370,200	415,800	786,000	0	0	41	33	30,000	8	25	صناعة المنسوجات الجاهزة بأستثناء الملابس	1392	13
370,200	415,800	786,000	0	0	41	33	30,000	8	25	المجموع		
265,480	532,770	798,250	0	0	60	30	135,000	30	30	صناعة الملابس بأستثناء الملابس الفرانجية	1410	14
265,480	532,770	798,250	0	0	60	30	135,000	30	30	المجموع		
801,921	473,546	1,275,467	0	0	45	22	121,000	23	20	صناعة منتجات التجارة المستخدمة فس التشبيد و البناء	1622	16
801,921	473,546	1,275,467	0	0	45	22	121,000	23	20	المجموع		

كربلاء Kербala

عدد المنشآت وعدد المشتغلون وقيمة اجورهم وقيمة الانتاج والمستلزمات وحسب النشاط لكل محافظة في المنشآت الصناعية الصغيرة لسنة 2022

THE NUMBER OF ESTABLISHMENTS & NUMBER OF WORKERS & VALUE OF THEIR WAGES & VALUE OF PRODUCTION AND SUPPLIES, AND ACCORDING TO THE ACTIVITY OF EACH GOVERNORATE IN SMAAL INDUSTRIAL ESTABLISHMENTS FOR THE YEAR 2022 (000.ID)

(بالالف دينار)

تابع جدول (11)

Value Added	value of Supplies	value of product	Juvenile	females	total No. of Employees	Employees without wage	wages	The number of salaried Employees	No. of Establishments	Industry		Gov
القيمة المضافة	قيمة المستلزمات الكلية	قيمة الانتاج الكلي	الاحداث	الاناث	مجموع المشتغلين الكلي	عدد المشتغلين بدون اجر	قيمة الاجور	عدد المشتغلين باجر	عدد المنشآت	اسم و رمز النشاط	اسم و رمز القسم	المحافظة
1,045,872	420,336	1,466,208	0	0	54	18	140,400	36	18	1811	صنع الورق ومنتجات الورق	18
1,045,872	420,336	1,466,208	0	0	54	18	140,400	36	18	المجموع		
609,864	1,024,836	1,634,700	0	0	14	4	60,000	10	2	2023	صنع المواد الكيميائية والمنتجات الكيميائية	20
609,864	1,024,836	1,634,700	0	0	14	4	60,000	10	2	المجموع		
2,803,482	3,866,918	6,670,400	0	0	231	77	976,800	154	66	2220	صناعة المنتجات اللدانية المطاط واللدان	22
2,803,482	3,866,918	6,670,400	0	0	231	77	976,800	154	66	المجموع		
400,056	483,144	883,200	0	0	30	8	160,800	22	6	2395	صناعة الأصناف المنتجة من الخرسانة والأسمنت والجص	23
65,472	157,008	222,480	0	0	4	1	23,400	3	1	2396	قطع وتشكيل وإتمام تجهيز الأحجار الأخرى	
465,528	640,152	1,105,680	0	0	34	9	184,200	25	7	المجموع		
9,895,558	8,798,584	18,694,142	0	0	805	320	2,852,090	485	323	2511	صناعة المنتجات المعدنية الانشائية	
38,196	29,400	67,596	0	0	4	2	10,800	2	2	2593	صناعة أدوات القطع و العدد اليدوية والأدوات المعدنية العامة	25
74,040	64,560	138,600	0	0	7	1	39,600	6	1	2599	صناعة منتجات من المعادن المشكلة الأخرى الغير مصنفة في مكان اخر	
10,007,794	8,892,544	18,900,338	0	0	816	323	2,902,490	493	326	المجموع		

كربلاء Kerbala

عدد المنشآت وعدد المشتغلون وقيمة اجورهم وقيمة الانتاج والمستلزمات وحسب النشاط لكل محافظة في المنشآت الصناعية الصغيرة لسنة 2022

THE NUMBER OF ESTABLISHMENTS & NUMBER OF WORKERS & VALUE OF THEIR WAGES & VALUE OF PRODUCTION AND SUPPLIES, AND ACCORDING TO THE ACTIVITY OF EACH GOVERNORATE IN SMAAL INDUSTRIAL ESTABLISHMENTS FOR THE YEAR 2022 (000.ID)

(بالالف دينار)

تابع جدول (11)

Value Added	value of Supplies	value of product	Juvenile	females	total No. of Employees	Employees without wage	wages	The number of salaried Employees	No. of Establish-ments	Industry		Gov
القيمة المضافة	قيمة المستلزمات الكلية	قيمة الانتاج الكلي	الاحداث	الاناث	مجموع المشتغلين الكلي	عدد المشتغلين بدون اجر	قيمة الاجور	عدد المشتغلين باجر	عدد المنشآت	اسم و رمز النشاط	اسم و رمز القسم	المحافظة
463,860	666,090	1,129,950	0	0	44	16	180,000	28	15	صناعة الحواسيب و المنتجات الالكترونية و الاجهزة البصرية	2670	26
463,860	666,090	1,129,950	0	0	44	16	180,000	28	15	المجموع		
22,740	35,340	58,080	0	0	2	1	7,200	1	1	صناعة الاجهزة المنزلية غير المصنفة في محل اخر	2750	27
22,740	35,340	58,080	0	0	2	1	7,200	1	1	المجموع		
8,904,312	6,270,457	15,174,769	0	0	525	189	2,131,547	336	167	صناعة الأثاث	3100	31
8,904,312	6,270,457	15,174,769	0	0	525	189	2,131,547	336	167	المجموع		
73,705,285	72,009,573	145,714,858	0	0	4,445	1,243	22,684,202	3,202	1,200	مجموع المحافظة		

عدد المنشآت وعدد المشتغلون وقيمة اجورهم وقيمة الانتاج والمستلزمات وحسب النشاط لكل محافظة في المنشآت الصناعية الصغيرة لسنة 2022

THE NUMBER OF ESTABLISHMENTS & NUMBER OF WORKERS & VALUE OF THEIR WAGES & VALUE OF PRODUCTION AND SUPPLIES, AND ACCORDING TO THE ACTIVITY OF EACH GOVERNORATE IN SMAAL INDUSTRIAL ESTABLISHMENTS FOR THE YEAR 2022 (000.ID)

(بالالف دينار)

تابع جدول (11)

Value Added	value of Supplies	value of product	Juvenile	females	total No. of Employees	Employees without wage	wages	The number of salaried Employees	No. of Establish-ments	Industry		Gov
القيمة المضافة	قيمة المستلزمات الكلية	قيمة الانتاج الكلي	الاحداث	الاناث	مجموع المشتغلين الكلي	عدد المشتغلين بدون اجر	قيمة الاجور	عدد المشتغلين باجر	عدد المنشآت	اسم و رمز النشاط	اسم و رمز القسم	المحافظة
21,813	55,187	77,000	0	0	2	1	6,875	1	1	صناعة الزيوت و الدهون النباتية و الحيوانية	1040	10
284,028	1,074,082	1,358,110	0	0	17	2	88,900	15	2	صناعة منتجات الألبان	1050	
20,704,187	29,409,692	50,113,879	0	0	1,862	378	9,300,046	1,484	382	صناعة منتجات المعايير	1071	
497,448	599,852	1,097,300	0	0	64	16	257,440	48	12	صناعة الكاكاو و الشكولاته و الحلويات السكرية	1073	
1,140,259	1,362,191	2,502,450	0	9	92	19	328,500	73	18	صناعة منتجات الاغذية الأخرى غير المصنفة في محل اخر	1079	
219,305	105,074	324,379	0	0	26	10	73,040	16	11	صناعة الاعلاف الحيوانية المعدة	1080	
22,867,040	32,606,078	55,473,118	0	9	2,063	426	10,054,801	1,637	426	المجموع		
151,864	182,216	334,080	0	0	12	2	53,600	10	2	صناعة المشروبات المرطبة غير الكحولية , أنتاج المياه	1104	11
151,864	182,216	334,080	0	0	12	2	53,600	10	2	المجموع		
438,592	470,228	908,820	0	0	66	44	66,000	22	33	صناعة المنسوجات الجاهزة باستثناء الملبوسات	1392	13
438,592	470,228	908,820	0	0	66	44	66,000	22	33	المجموع		
730,619	1,332,836	2,063,455	0	0	140	140	0	0	139	صناعة الملابس باستثناء الملابس الفرانجية	1410	14
730,619	1,332,836	2,063,455	0	0	140	140	0	0	139	صنع الملبوسات باستثناء الملبوسات الفرانجية		
32,196	11,604	43,800	0	0	4	3	2,400	1	3	صناعة حقائب الامتعة و حقائب اليد و السروج و الاعنة	1512	15
32,196	11,604	43,800	0	0	4	3	2,400	1	3	صنع المنتجات الجلدية و المنتجات ذات الصلة		
32,196	11,604	43,800	0	0	4	3	2,400	1	3	المجموع		

Wasit
واسط

عدد المنشآت وعدد المشتغلون وقيمة اجورهم وقيمة الانتاج والمستلزمات وحسب النشاط لكل محافظة في المنشآت الصناعية الصغيرة لسنة 2022

THE NUMBER OF ESTABLISHMENTS & NUMBER OF WORKERS & VALUE OF THEIR WAGES & VALUE OF PRODUCTION AND SUPPLIES, AND ACCORDING TO THE ACTIVITY OF EACH GOVERNORATE IN SMAAL INDUSTRIAL ESTABLISHMENTS FOR THE YEAR 2022 (000.ID)

(بالآلاف دينار)

تابع جدول (11)

Value Added	value of Supplies	value of product	Juvenile	females	total No. of Employees	Employees without wage	wages	The number of salaried Employees	No. of Establish-ments	Industry		Gov
القيمة المضافة	قيمة المستلزمات الكلية	قيمة الانتاج الكلي	الاحداث	الاثاث	مجموع المشتغلين الكلي	عدد المشتغلين بدون اجر	قيمة الاجور	عدد المشتغلين باجر	عدد المنشآت	اسم و رمز النشاط	اسم و رمز القسم	المحافظة
522,010	1,127,785	1,649,795	0	0	52	16	204,400	36	14	صناعة منتجات النجارة المستخدمة فس التشبيد و البناء	صناعة الخشب و منتجاته و الفلين عدا الاثاث	16
522,010	1,127,785	1,649,795	0	0	52	16	204,400	36	14	المجموع		
274,516	349,129	623,645	0	0	6	2	19,800	4	1	صناعة الورق المقوى المموج و الاوعية المصنوعة من الورق	صنع الورق ومنتجات الورق	17
274,516	349,129	623,645	0	0	6	2	19,800	4	1	المجموع		
1,151,666	1,833,234	2,984,900	0	0	90	39	307,483	51	38	الطباعة	صنع الورق ومنتجات الورق	18
1,151,666	1,833,234	2,984,900	0	0	90	39	307,483	51	38	المجموع		
118,440	31,560	150,000	0	0	7	2	23,500	5	1	صناعة المواد الكيماوية الاساسية باستثناء الاسمدة و المركبات الازوتية	صنع المواد الكيماوية و المنتجات الكيماوية	20
29,304	135,696	165,000	0	0	4	1	12,100	3	1	صناعة الصابون و المظهرات و مستحضرات التنظيف و التلميع و العطور و مستحضرات التجميل	صنع المواد الكيماوية و المنتجات الكيماوية	20
147,744	167,256	315,000	0	0	11	3	35,600	8	2	المجموع		
742,770	2,211,930	2,954,700	0	0	90	36	265,500	54	36	صناعة المنتجات اللدانية	صنع منتجات المطاط و اللدائن	22
742,770	2,211,930	2,954,700	0	0	90	36	265,500	54	36	المجموع		
1,004,077	680,723	1,684,800	0	0	82	17	473,200	65	13	صناعة المنتجات الخزفية الحرارية	صنع منتجات المعادن اللافلزية الأخرى	23
1,782,993	2,594,107	4,377,100	0	0	172	36	828,628	136	37	صناعة الأصناف المنتجة من الخرسانة و الأسمنت و الجص	صنع منتجات المعادن اللافلزية الأخرى	23
269,888	290,112	560,000	0	0	24	5	132,800	19	4	قطع و تشكيل و إتمام تجهيز الأحجار	صنع منتجات المعادن اللافلزية الأخرى	23
3,056,958	3,564,942	6,621,900	0	0	278	58	1,434,628	220	54	المجموع		

عدد المنشآت وعدد المشتغلون وقيمة اجورهم وقيمة الانتاج والمستلزمات وحسب النشاط لكل محافظة في المنشآت الصناعية الصغيرة لسنة 2022

THE NUMBER OF ESTABLISHMENTS & NUMBER OF WORKERS & VALUE OF THEIR WAGES & VALUE OF PRODUCTION AND SUPPLIES, AND ACCORDING TO THE ACTIVITY OF EACH GOVERNORATE IN SMAAL INDUSTRIAL ESTABLISHMENTS FOR THE YEAR 2022 (000.ID)

(بالالف دينار)

تابع جدول (11)

Value Added	value of Supplies	value of product	Juvenile	females	total No.of Employees	Employees without wage	wages	The number of salaried Employees	No.of Establish-ments	Industry		Gov	
القيمة المضافة	قيمة المستلزمات الكلية	قيمة الانتاج الكلي	الاحداث	الاثاث	مجموع المشتغلين الكلي	عدد المشتغلين بدون اجر	قيمة الاجور	عدد المشتغلين باجر	عدد المنشآت	اسم و رمز النشاط	اسم و رمز القسم	المحافظة	
8,792,582	11,026,245	19,818,827	0	0	859	316	3,130,267	543	272	صناعة المنتجات المعدنية الانشائية	2511	25	
68,889	67,350	136,239	0	0	8	6	11,550	2	7	صناعة أدوات القطع و العدد اليدوية و الأدوات المعدنية العامة	2593		صنع منتجات المعادن المشكلة، باستثناء الآلات و المعدات
7,850	6,650	14,500	0	0	2	1	3,900	1	1	صناعة منتجات من المعادن المشكلة الأخرى الغير مصففة في مكان اخر	2599		
8,869,321	11,100,245	19,969,566	0	0	869	323	3,145,717	546	280	المجموع		Wadi Wasit	
148,918	227,282	376,200	0	0	13	2	66,000	11	2	صناعة أجهزة الاشعة السينية الأجهزة الطبية	2660		صناعة الحواسيب و المنتجات الالكترونية و البصرية
485,888	697,510	1,183,398	0	0	41	18	124,667	23	17	صناعة المعدات و الأجهزة البصرية	2670		
634,806	924,792	1,559,598	0	0	54	20	190,667	34	19	المجموع			
216,040	201,790	417,830	0	0	18	6	74,600	12	6	صناعة الاجهزة المنزلية غير المصنفة في محل اخر	2750		صنع الاجهزة الكهربائية
216,040	201,790	417,830	0	0	18	6	74,600	12	6	المجموع			
7,521,889	12,969,611	20,491,500	0	0	832	316	2,940,203	516	228	صناعة الأثاث	3100		صنع الأثاث
7,521,889	12,969,611	20,491,500	0	0	832	316	2,940,203	516	228	المجموع			
34,780	18,470	53,250	0	0	2	1	6,000	1	1	صناعة المجوهرات و الأصناف و المواد المتصلة بها	3211	صناعات تحويلية أخرى	
34,780	18,470	53,250	0	0	2	1	6,000	1	1	المجموع			
47,392,811	69,072,146	116,464,957	0	9	4,587	1,435	18,801,399	3,152	1,282	مجموع المحافظة			

عدد المنشآت وعدد المشتغلون وقيمة اجورهم وقيمة الانتاج والمستلزمات وحسب النشاط لكل محافظة في المنشآت الصناعية الصغيرة لسنة 2022

THE NUMBER OF ESTABLISHMENTS & NUMBER OF WORKERS & VALUE OF THEIR WAGES & VALUE OF PRODUCTION AND SUPPLIES, AND ACCORDING TO THE ACTIVITY OF EACH GOVERNORATE IN SMAAL INDUSTRIAL ESTABLISHMENTS FOR THE YEAR 2022 (000.ID)

(بالالف دينار)

تابع جدول (11)

Value Added	value of Supplies	value of product	Juvenile	females	total No.of Employees	Employees without wage	wages	The number of salaried Employees	No.of Establish-ments	Industry		Gov
القيمة المضافة	قيمة المستلزمات الكلية	قيمة الانتاج الكلي	الاحداث	الاناث	مجموع المشتغلين الكلي	عدد المشتغلين بدون اجر	قيمة الاجور	عدد المشتغلين باجر	عدد المنشآت	اسم و رمز النشاط	اسم و رمز القسم	المحافظة
358,306	1,745,614	2,103,920	0	0	20	12	44,373	8	13	صناعة الزيوت و الدهون النباتية و الحيوانية	1040	10
316,560	379,200	695,760	0	0	17	2	87,000	15	2	صناعة منتجات الالبان	1050	
10,200	2,550	12,750	0	0	17	17	0	0	17	صناعة منتجات طواحين الحبوب و مخلفات طحن الحبوب	1061	
13,399,098	14,630,323	28,029,421	0	0	1,383	301	7,867,563	1,082	294	صناعة منتجات المغايز و صناعة الكاكاو و الشكولاته و الحلويات السكرية	1071	
1,431,585	975,915	2,407,500	0	0	120	30	377,000	90	25	صناعة منتجات الاغذية الاخرى غير المصنفة في محل اخر	1073	
1,004,832	419,118	1,423,950	0	0	150	50	325,876	100	33	صناعة الاعلاف الحيوانية المعدة	1079	
2,795	2,080	4,875	0	0	3	1	2,000	2	1	صناعة الاعلاف الحيوانية المعدة	1080	
16,523,376	18,154,800	34,678,176	0	0	1,710	413	8,703,812	1,297	385	المجموع		
414,948	659,498	1,074,446	0	0	71	24	163,300	47	23	صناعة المنسوجات الجاهزة باستثناء الملابس	1392	13
414,948	659,498	1,074,446	0	0	71	24	163,300	47	23	المجموع		
1,832,697	2,161,809	3,994,506	0	0	286	114	655,500	172	115	صناعة الملابس باستثناء الملابس الفرانجية	1410	14
1,832,697	2,161,809	3,994,506	0	0	286	114	655,500	172	115	المجموع		
388,650	260,850	649,500	0	0	30	16	77,100	14	10	صناعة الخشب و منتجاته و الفلين و عدا الاثاث	1622	16
388,650	260,850	649,500	0	0	30	16	77,100	14	10	المجموع		

صلاح الدين Salah Al-Deen

عدد المنشآت وعدد المشتغلون وقيمة اجورهم وقيمة الانتاج والمستلزمات وحسب النشاط لكل محافظة في المنشآت الصناعية الصغيرة لسنة 2022

THE NUMBER OF ESTABLISHMENTS & NUMBER OF WORKERS & VALUE OF THEIR WAGES & VALUE OF PRODUCTION AND SUPPLIES, AND ACCORDING TO THE ACTIVITY OF EACH GOVERNORATE IN SMAAL INDUSTRIAL ESTABLISHMENTS FOR THE YEAR 2022 (000.ID)

(بالالف دينار)

تابع جدول (11)

Value Added	value of Supplies	value of product	Juvenile	females	total No.of Employees	Employees without wage	wages	The number of salaried Employees	No.of Establish-ments	Industry		Gov
القيمة المضافة	قيمة المستلزمات الكلية	قيمة الانتاج الكلي	الاحداث	الاناث	مجموع المشتغلين الكلي	عدد المشتغلين بدون اجر	قيمة الاجور	عدد المشتغلين باجر	عدد المنشآت	اسم و رمز النشاط	اسم و رمز القسم	المحافظة
422,464	560,326	982,790	0	0	70	24	225,400	46	23	1811	صنع الورق ومنتجات الورق	18
422,464	560,326	982,790	0	0	70	24	225,400	46	23	المجموع		
220,613	131,387	352,000	0	0	17	2	12,900	15	2	1910	صناعة منتجات افران الكوك	19
220,613	131,387	352,000	0	0	17	2	12,900	15	2	المجموع		
65,845	79,155	145,000	0	0	16	6	24,500	10	5	2013	صناعة اللدائن البلاستيكية في اشكالها الأولية و صناعة المطاط التركيبي	20
53,676	30,324	84,000	0	0	7	1	18,000	6	1	2023	صناعة الصابون و المظهرات و مستحضرات التنظيف و التلميع و العطور و مستحضرات التجميل	20
119,521	109,479	229,000	0	0	23	7	42,500	16	6	المجموع		
4,844,199	4,317,677	9,161,876	0	0	565	153	1,863,714	412	137	2220	صناعة المنتجات اللدائية المطاط واللدائن	22
4,844,199	4,317,677	9,161,876	0	0	565	153	1,863,714	412	137	المجموع		
186,384	154,776	341,160	0	0	28	6	108,480	22	6	2391	صناعة المنتجات الخزفية الحرارية	
5,117	3,458	8,575	0	0	5	5	0	0	1	2393	صناعة منتجات خزفية اخرى	
2,479,369	3,261,431	5,740,800	0	0	101	24	734,467	77	23	2394	صناعة الاسمنت و الجير و الجص	23
6,893,337	15,001,497	21,894,834	0	0	668	80	2,104,060	588	98	2395	صناعة الاصناف المنتجة من الخرسانة و الاسمنت و الجص	
65,120	349,780	414,900	0	0	7	2	27,700	5	2	2396	قطع و تشكيل و اتمام تجهيز الاحجار	
9,629,327	18,770,942	28,400,269	0	0	809	117	2,974,707	692	130	المجموع		

صلاح الدين صالح

عدد المنشآت وعدد المشتغلون وقيمة اجورهم وقيمة الانتاج والمستلزمات وحسب النشاط لكل محافظة في المنشآت الصناعية الصغيرة لسنة 2022

THE NUMBER OF ESTABLISHMENTS & NUMBER OF WORKERS & VALUE OF THEIR WAGES & VALUE OF PRODUCTION AND SUPPLIES, AND ACCORDING TO THE ACTIVITY OF EACH GOVERNORATE IN SMAAL INDUSTRIAL ESTABLISHMENTS FOR THE YEAR 2022 (000.ID)

(بالالف دينار)

تابع جدول (11)

Value Added	value of Supplies	value of product	Juvenile	females	total No.of Employees	Employees without wage	wages	The number of salaried Employees	No.of Establish-ments	Industry	Gov	
القيمة المضافة	قيمة المستلزمات الكلية	قيمة الانتاج الكلي	الاحداث	الاناث	مجموع المشتغلين الكلي	عدد المشتغلين بدون اجر	قيمة الاجور	عدد المشتغلين باجر	عدد المنشآت	اسم و رمز النشاط	اسم و رمز القسم	المحافظة
10,852,586	8,559,049	19,411,635	0	0	1,167	435	3,360,933	732	364	صناعة المنتجات المعدنية الاشسانية	2511	صالح الدين Salah AL-Deen
1,231,483	2,005,421	3,236,904	0	0	87	30	325,440	57	24	صناعة الصهاريج و الخرانات و الاوعية من المعادن	2512	
39,000	26,400	65,400	0	0	4	1	12,000	3	1	صناعة منتجات من المعادن المشكلة الأخرى الغير مصنفة في مكان اخر	2599	
12,123,069	10,590,870	22,713,939	0	0	1,258	466	3,698,373	792	389	المجموع		
23,556	39,144	62,700	0	0	4	2	8,100	2	2	صناعة الحواسيب و المنتجات الالكترونية و البصرية	2670	
23,556	39,144	62,700	0	0	4	2	8,100	2	2	المجموع		
4,700,375	5,897,358	10,597,733	0	0	465	120	1,922,517	345	122	صناعة الأثاث	3100	31
4,700,375	5,897,358	10,597,733	0	0	465	120	1,922,517	345	122	المجموع		
51,242,795	61,654,140	112,896,935	0	0	5,308	1,458	20,347,923	3,850	1,344	مجموع المحافظة		

عدد المنشآت وعدد المشتغلون وقيمة اجورهم وقيمة الانتاج والمستلزمات وحسب النشاط لكل محافظة في المنشآت الصناعية الصغيرة لسنة 2022

THE NUMBER OF ESTABLISHMENTS & NUMBER OF WORKERS & VALUE OF THEIR WAGES & VALUE OF PRODUCTION AND SUPPLIES, AND ACCORDING TO THE ACTIVITY OF EACH GOVERNORATE IN SMAAL INDUSTRIAL ESTABLISHMENTS FOR THE YEAR 2022 (000.ID)

(بالالف دينار)

تابع جدول (11)

Value Added	value of Supplies	value of product	Juvenile	females	total No.of Employees	Employees without wage	wages	The number of salaried Employees	No.of Establish-ments	Industry		Gov
القيمة المضافة	قيمة المستلزمات الكلية	قيمة الانتاج الكلي	الاحداث	الاناث	مجموع المشتغلين الكلي	عدد المشتغلين بدون اجر	قيمة الاجور	عدد المشتغلين باجر	عدد المنشآت	اسم و رمز النشاط	اسم و رمز القسم	المحافظة
95,052	171,228	266,280	0	2	8	1	34,800	7	1	تحضير و حفظ الفواكه و الخضروات	1030	10
68,868	173,568	242,436	0	0	6	2	27,000	4	2	صناعة الزيوت و الدهون النباتية و الحيوانية	1040	
558,516	621,087	1,179,603	0	0	44	6	158,433	38	7	صناعة منتجات الالبان	1050	
4,292,319	19,610,496	23,902,815	0	0	181	36	874,350	145	29	صناعة منتجات طواحين الحبوب و مخلفات طحن الحبوب	1061	
33,680,448	40,709,952	74,390,400	0	0	2,136	96	14,342,400	2,040	504	صناعة منتجات المخابز و صناعة الكاكاو و	1071	
3,930,512	3,153,325	7,083,837	0	0	394	116	1,348,350	278	101	الشكولاته و الحلويات السكرية	1073	
702,392	542,296	1,244,688	0	0	58	6	320,000	52	10	صناعة منتجات الاغذية الاخرى غير المصنفة في محل اخر	1079	
29,808	115,992	145,800	0	0	4	2	10,800	2	1	صناعة الاعلاف الحيوانية المعدة	1080	
43,357,915	65,097,944	108,455,859	0	2	2,831	265	17,116,133	2,566	655	المجموع		
167,160	81,840	249,000	0	0	8	1	39,600	7	1	صناعة المشروبات المرطبة غير الكحولية , انتاج المياه	1104	
167,160	81,840	249,000	0	0	8	1	39,600	7	1	المجموع		
1,290,418	2,373,792	3,664,210	0	0	160	80	464,520	80	79	صناعة المنسوجات الجاهزة باستثناء الملابس	1392	13
1,290,418	2,373,792	3,664,210	0	0	160	80	464,520	80	79	المجموع		
2,736,888	3,735,917	6,472,805	0	0	310	155	905,520	155	154	صناعة الملابس باستثناء الملابس الفرانجية	1410	14
2,736,888	3,735,917	6,472,805	0	0	310	155	905,520	155	154	المجموع		

البحر النجف Al-Najaf

عدد المنشآت وعدد المشتغلون وقيمة اجورهم وقيمة الانتاج والمستلزمات وحسب النشاط لكل محافظة في المنشآت الصناعية الصغيرة لسنة 2022

THE NUMBER OF ESTABLISHMENTS & NUMBER OF WORKERS & VALUE OF THEIR WAGES & VALUE OF PRODUCTION AND SUPPLIES, AND ACCORDING TO THE ACTIVITY OF EACH GOVERNORATE IN SMAAL INDUSTRIAL ESTABLISHMENTS FOR THE YEAR 2022 (000.ID)

(بالالف دينار)

تابع جدول (11)

Value Added	value of Supplies	value of product	Juvenile	females	total No.of Employees	Employees without wage	wages	The number of salaried Employees	No.of Establish-ments	Industry		Gov
القيمة المضافة	قيمة المستلزمات الكلية	قيمة الانتاج الكلي	الاحداث	الاناث	مجموع المشتغلين الكلي	عدد المشتغلين بدون اجر	قيمة الاجور	عدد المشتغلين باجر	عدد المنشآت	اسم و رمز النشاط	اسم و رمز القسم	المحافظة
10,404	10,716	21,120	0	0	1	1	0	0	1	صناعة حقائب الامتعة و حقائب اليد و السروج و الاعنة	صنع المنتجات الجلدية و المنتجات ذات الصلة	15
10,404	10,716	21,120	0	0	1	1	0	0	1	المجموع		
1,804,113	1,942,700	3,746,813	0	0	138	42	528,000	96	40	صناعة منتجات النجارة المستخدمة فس التشبيد و البناء	صناعة الخشب و منتجاته و الفلين عدا الاثاث	16
391,392	600,516	991,908	0	0	42	9	156,600	33	9	صناعة المنتجات الخشبية الاخرى و صناعة منتجات من الفلين و القش و مواد الضفر		
2,195,505	2,543,216	4,738,721	0	0	180	51	684,600	129	49	المجموع		
1,329,856	2,657,131	3,986,987	8	0	148	56	566,742	92	58	الطباعة	صنع الورق ومنتجات الورق	18
1,329,856	2,657,131	3,986,987	8	0	148	56	566,742	92	58	المجموع		
97,440	181,236	278,676	0	0	8	2	49,200	6	1	صناعة الصابون و المطهرات و مستحضرات التنظيف و التلميع و العطور و مستحضرات التجميل	صنع المواد الكيميائية و المنتجات الكيميائية	20
97,440	181,236	278,676	0	0	8	2	49,200	6	1	المجموع		
3,074,034	7,455,315	10,529,349	0	0	343	84	1,422,685	259	86	صناعة المنتجات الداننية	صنع منتجات المطاط واللدائن	22
3,074,034	7,455,315	10,529,349	0	0	343	84	1,422,685	259	86	المجموع		
2,602,772	7,623,590	10,226,362	0	0	177	25	1,117,440	152	24	صناعة المنتجات الخزفية الحرارية	صنع منتجات المعادن اللافلزية الاخرى	23
138,848	62,752	201,600	0	0	18	9	36,800	9	8	صناعة منتجات خزفية اخرى		
2,698,689	3,322,464	6,021,153	17	0	275	57	1,480,886	218	39	صناعة الاصناف المنتجة من الخرسانة و الاسمنت و الجص		
5,440,309	11,008,806	16,449,115	17	0	470	91	2,635,126	379	71	المجموع		

البحر النجف Al-Najaf

عدد المنشآت وعدد المشتغلون وقيمة اجورهم وقيمة الانتاج والمستلزمات وحسب النشاط لكل محافظة في المنشآت الصناعية الصغيرة لسنة 2022

THE NUMBER OF ESTABLISHMENTS & NUMBER OF WORKERS & VALUE OF THEIR WAGES & VALUE OF PRODUCTION AND SUPPLIES, AND ACCORDING TO THE ACTIVITY OF EACH GOVERNORATE IN SMAAL INDUSTRIAL ESTABLISHMENTS FOR THE YEAR 2022 (000.ID)

(بالالف دينار)

تابع جدول (11)

Value Added	value of Supplies	value of product	Juvenile	females	total No.of Employees	Employees without wage	wages	The number of salaried Employees	No.of Establish-ments	Industry		Gov	
القيمة المضافة	قيمة المستلزمات الكلية	قيمة الانتاج الكلي	الاحداث	الاناث	مجموع المشتغلين الكلي	عدد المشتغلين بدون اجر	قيمة الاجور	عدد المشتغلين باجر	عدد المنشآت	اسم و رمز النشاط	اسم و رمز القسم	المحافظة	
21,603,228	24,675,127	46,278,355	18	0	1,100	252	5,698,915	848	283	صناعة المنتجات المعدنية الاثناشائية	2511	25	
126,100	73,900	200,000	2	0	17	6	59,400	11	5	صناعة الصهاريح و الخزانات و الاوعية من المعادن	2512		
132,084	94,500	226,584	0	0	18	9	39,600	9	9	صناعة أدوات القطع و العدد اليدوية و الأدوات المعدنية العامة	2593		
21,861,412	24,843,527	46,704,939	20	0	1,135	267	5,797,915	868	297	المجموع		التجـ Al-Najaf	
1,072,512	3,361,008	4,433,520	0	0	130	48	499,800	82	49	صناعة المعادن و المنتجات المعدنية	2670		26
1,072,512	3,361,008	4,433,520	0	0	130	48	499,800	82	49	المجموع			
187,488	113,112	300,600	0	0	36	9	102,600	27	9	صناعة الاجهزة المنزلية غير المصنفة في محل اخر	2750		27
187,488	113,112	300,600	0	0	36	9	102,600	27	9	المجموع			
95,796	39,504	135,300	0	0	12	4	38,500	8	3	بناء السفن و الهياكل الطافية	3011	30	
95,796	39,504	135,300	0	0	12	4	38,500	8	3	المجموع			
11,347,072	15,334,329	26,681,401	25	0	1,087	275	4,594,911	812	270	صناعة الاثاث	3100	31	
11,347,072	15,334,329	26,681,401	25	0	1,087	275	4,594,911	812	270	المجموع			
94,264,209	138,837,393	233,101,602	70	2	6,859	1,389	34,917,852	5,470	1,783	مجموع المحافظة			

عدد المنشآت وعدد المشتغلون وقيمة اجورهم وقيمة الانتاج والمستلزمات وحسب النشاط لكل محافظة في المنشآت الصناعية الصغيرة لسنة 2022

THE NUMBER OF ESTABLISHMENTS & NUMBER OF WORKERS & VALUE OF THEIR WAGES & VALUE OF PRODUCTION AND SUPPLIES, AND ACCORDING TO THE ACTIVITY OF EACH GOVERNORATE IN SMAAL INDUSTRIAL ESTABLISHMENTS FOR THE YEAR 2022 (000.ID)

(بالالف دينار)

تابع جدول (11)

Value Added	value of Supplies	value of product	Juvenile	females	total No. of Employees	Employees without wage	wages	The number of salaried Employees	No. of Establishments	Industry		Gov
القيمة المضافة	قيمة المستلزمات الكلية	قيمة الانتاج الكلي	الاحداث	الاناث	مجموع المشتغلين الكلي	عدد المشتغلين بدون اجر	قيمة الاجور	عدد المشتغلين باجر	عدد المنشآت	اسم و رمز النشاط	اسم و رمز القسم	المحافظة
87,303	113,264	200,567	0	0	18	9	23,100	9	10	1030	تحضير و حفظ الفواكه و الخضروات	10
63,788	262,892	326,680	0	0	13	3	29,333	10	4	1040	صناعة الزيوت و الدهون النباتية و الحيوانية	
134,864	568,016	702,880	0	0	64	24	54,400	40	24	1061	صناعة منتجات طواحين الحبوب و مخلفات طحن الحبوب	
4,919,502	10,966,191	15,885,693	0	0	893	318	2,304,563	575	255	1071	صناعة منتجات المخايز و صناعة الكاكاو و	
471,915	435,303	907,218	0	0	75	18	216,283	57	19	1073	الشكولاته و الحلويات السكرية	
991,462	381,151	1,372,613	0	0	80	20	155,925	60	18	1079	صناعة منتجات الاغذية الاخرى غير المصنفة في محل اخر	
6,668,834	12,726,817	19,395,651	0	0	1,143	392	2,783,604	751	330	المجموع		13
544,752	1,242,748	1,787,500	0	0	91	39	169,000	52	39	1392	صناعة المنسوجات الجاهزة باستثناء الملابس	
9,237	6,863	16,100	0	0	3	3	0	0	2	1399	صناعة منسوجات اخرى غير مصنفة في مكان اخر	
553,989	1,249,611	1,803,600	0	0	94	42	169,000	52	41	المجموع		14
564,982	326,358	891,340	0	0	240	180	104,125	60	119	1410	صناعة الملابس باستثناء الملابس الفرانجية	
564,982	326,358	891,340	0	0	240	180	104,125	60	119	المجموع		15
3,897	8,658	12,555	0	0	2	2	0	0	1	1512	صناعة حقائب الامتعة و حقائب اليد و السروج و الاعنة	
3,897	8,658	12,555	0	0	2	2	0	0	1	المجموع		

القادسية Al-Qadisiya

عدد المنشآت وعدد المشتغلون وقيمة اجورهم وقيمة الانتاج والمستلزمات وحسب النشاط لكل محافظة في المنشآت الصناعية الصغيرة لسنة 2022

THE NUMBER OF ESTABLISHMENTS & NUMBER OF WORKERS & VALUE OF THEIR WAGES & VALUE OF PRODUCTION AND SUPPLIES, AND ACCORDING TO THE ACTIVITY OF EACH GOVERNORATE IN SMAAL INDUSTRIAL ESTABLISHMENTS FOR THE YEAR 2022 (000.ID)

(بالالف دينار)

تابع جدول (11)

Value Added	value of Supplies	value of product	Juvenile	females	total No.of Employees	Employees without wage	wages	The number of salaried Employees	No.of Establish-ments	Industry	Gov		
القيمة المضافة	قيمة المستلزمات الكلية	قيمة الانتاج الكلي	الاحداث	الاناث	مجموع المشتغلين الكلي	عدد المشتغلين بدون اجر	قيمة الاجور	عدد المشتغلين باجر	عدد المنشآت	اسم و رمز النشاط	اسم و رمز القسم	المحافظة	
448,426	660,741	1,109,167	0	0	65	21	137,133	44	22	صناعة منتجات النجارة المستخدمة فس التشييد و البناء	1622	صناعة الخشب و منتجاته و الفلين عدا الاثاث	16
49,153	32,724	81,877	0	0	12	6	14,886	6	7	صناعة المنتجات الخشبية الاخرى و صناعة منتجات من الفلين و القش و مواد الضفر	1629		
497,579	693,465	1,191,044	0	0	77	27	152,019	50	29	المجموع			
439,299	581,931	1,021,230	0	0	90	27	138,600	63	27	الطباعة	1811	صنع الورق ومنتجات الورق	18
439,299	581,931	1,021,230	0	0	90	27	138,600	63	27	المجموع			
502,367	1,120,466	1,622,833	0	0	72	36	169,166	36	35	صناعة المنتجات الدائنية	2220	صنع منتجات المطاط والدائنين	22
502,367	1,120,466	1,622,833	0	0	72	36	169,166	36	35	المجموع			
691,614	1,508,832	2,200,446	0	0	185	45	331,820	140	47	صناعة الاصناف المنتجة من الخرسانة و الاسمنت و الجص	2395	صنع منتجات المعادن اللافلزية الاخرى	23
691,614	1,508,832	2,200,446	0	0	185	45	331,820	140	47	المجموع			
2,698,655	6,643,189	9,341,844	0	0	576	224	1,067,934	352	193	صناعة المنتجات المعدنية الاثشائية	2511	صنع منتجات المعادن المشكلة، باستثناء الآلات و المعدات	25
26,577	13,123	39,700	0	0	5	3	6,750	2	3	صناعة أدوات القطع و العدد اليدوية و الأدوات المعدنية العامة	2593		
2,725,232	6,656,312	9,381,544	0	0	581	227	1,074,684	354	196	المجموع			

القادسية Al-Qadisiya

عدد المنشآت وعدد المشتغلون وقيمة اجورهم وقيمة الانتاج والمستلزمات وحسب النشاط لكل محافظة في المنشآت الصناعية الصغيرة لسنة 2022

THE NUMBER OF ESTABLISHMENTS & NUMBER OF WORKERS & VALUE OF THEIR WAGES & VALUE OF PRODUCTION AND SUPPLIES, AND ACCORDING TO THE ACTIVITY OF EACH GOVERNORATE IN SMAAL INDUSTRIAL ESTABLISHMENTS FOR THE YEAR 2022 (000.ID)

(بالالف دينار)

تابع جدول (11)

Value Added	value of Supplies	value of product	Juvenile	females	total No. of Employees	Employees without wage	wages	The number of salaried Employees	No. of Establish-ments	Industry		Gov
القيمة المضافة	قيمة المستلزمات الكلية	قيمة الانتاج الكلي	الاحداث	الاثاث	مجموع المشتغلين الكلي	عدد المشتغلين بدون اجر	قيمة الاجور	عدد المشتغلين باجر	عدد المنشآت	اسم و رمز النشاط	اسم و رمز القسم	المحافظة
102,737	270,096	372,833	0	0	16	6	31,416	10	5	صناعة أجهزة الاشعة السينية الأجهزة الطبية	صناعة الحواسيب و المنتجات الالكترونية و البصرية	26
200,749	187,734	388,483	0	0	27	12	53,900	15	11	صناعة المعدات و الأجهزة البصرية		
303,486	457,830	761,316	0	0	43	18	85,316	25	16	المجموع		
12,931	18,979	31,910	0	0	4	2	3,200	2	2	صناعة الاجهزة المنزلية غير المصنفة في محل اخر	صنع الاجهزة الكهربائية	27
12,931	18,979	31,910	0	0	4	2	3,200	2	2	المجموع		
1,154,925	1,794,375	2,949,300	0	0	232	87	404,550	145	87	صناعة الاثاث	صنع الاثاث	31
1,154,925	1,794,375	2,949,300	0	0	232	87	404,550	145	87	المجموع		
41,478	43,242	84,720	0	0	9	3	15,000	6	3	صناعات تحويلية أخرى غير مصنفة في موقع اخر	صناعات تحويلية أخرى	32
41,478	43,242	84,720	0	0	9	3	15,000	6	3	المجموع		
14,160,613	27,186,876	41,347,489	0	0	2,772	1,088	5,431,084	1,684	933	مجموع المحافظة		

عدد المنشآت وعدد المشتغلون وقيمة اجورهم وقيمة الانتاج والمستلزمات وحسب النشاط لكل محافظة في المنشآت الصناعية الصغيرة لسنة 2022

THE NUMBER OF ESTABLISHMENTS & NUMBER OF WORKERS & VALUE OF THEIR WAGES & VALUE OF PRODUCTION AND SUPPLIES, AND ACCORDING TO THE ACTIVITY OF EACH GOVERNORATE IN SMAAL INDUSTRIAL ESTABLISHMENTS FOR THE YEAR 2022 (000.ID)

(بالالف دينار)

تابع جدول (11)

Value Added	value of Supplies	value of product	Juvenile	females	total No. of Employees	Employees without wage	wages	The number of salaried Employees	No. of Establish-ments	Industry		Gov
القيمة المضافة	قيمة المستلزمات الكلية	قيمة الانتاج الكلي	الاحداث	الاناث	مجموع المشتغلين الكلي	عدد المشتغلين بدون اجر	قيمة الاجور	عدد المشتغلين باجر	عدد المنشآت	اسم و رمز النشاط	اسم و رمز القسم	المحافظة
61,180	242,820	304,000	0	0	5	2	13,500	3	1	صناعة منتجات الألبان	1050	10
5,670,425	8,564,401	14,234,826	0	0	572	126	3,276,000	446	130	صناعة منتجات المخابز صناعة الكاكاو و	1071	
2,000,832	1,860,448	3,861,280	0	0	152	24	1,076,800	128	24	الشكولاته و الحلويات السكرية	1073	
56,350	103,650	160,000	0	0	5	1	22,000	4	1	صناعة منتجات الاغذية الآخري غير المصنفة في محل اخر	1079	
7,788,787	10,771,319	18,560,106	0	0	734	153	4,388,300	581	156	المجموع		
397,704	676,296	1,074,000	0	0	15	2	105,000	13	2	صناعة المشروبات المرطبة غير الكحولية , انتاج المياه	1104	
397,704	676,296	1,074,000	0	0	15	2	105,000	13	2	المجموع		
245,441	442,292	687,733	0	0	37	21	90,666	16	16	صناعة المنسوجات الجاهزة باستثناء الملبوسات	1392	
245,441	442,292	687,733	0	0	37	21	90,666	16	16	المجموع		
833,695	329,885	1,163,580	0	0	135	81	255,567	54	82	صناعة الملابس باستثناء الملابس القرائية	1410	
833,695	329,885	1,163,580	0	0	135	81	255,567	54	82	المجموع		
1,017,502	712,688	1,730,190	0	0	108	44	306,600	64	42	صناعة الخشب و منتجاته و الفلين عدا الأثاث	1622	
1,017,502	712,688	1,730,190	0	0	108	44	306,600	64	42	المجموع		

Al-Muthanna المشي

عدد المنشآت وعدد المشتغلون وقيمة اجورهم وقيمة الانتاج والمستلزمات وحسب النشاط لكل محافظة في المنشآت الصناعية الصغيرة لسنة 2022

THE NUMBER OF ESTABLISHMENTS & NUMBER OF WORKERS & VALUE OF THEIR WAGES & VALUE OF PRODUCTION AND SUPPLIES, AND ACCORDING TO THE ACTIVITY OF EACH GOVERNORATE IN SMAAL INDUSTRIAL ESTABLISHMENTS FOR THE YEAR 2022 (000.ID)

(بالالف دينار)

تابع جدول (11)

Value Added	value of Supplies	value of product	Juvenile	females	total No. of Employees	Employees without wage	wages	The number of salaried Employees	No. of Establish-ments	Industry		Gov
القيمة المضافة	قيمة المستلزمات الكلية	قيمة الانتاج الكلي	الاحداث	الاثاث	مجموع المشتغلين الكلي	عدد المشتغلين بدون اجر	قيمة الاجور	عدد المشتغلين باجر	عدد المنشآت	اسم و رمز النشاط	اسم و رمز القسم	المحافظة
163,986	274,167	438,153	0	0	30	15	60,667	15	14	الطباعة	1811	18
										صنع الورق ومنتجات الورق		
163,986	274,167	438,153	0	0	30	15	60,667	15	14	المجموع		
424,026	936,774	1,360,800	0	0	36	9	201,600	27	9	صناعة المنتجات الخزفية الحرارية	2391	23
										صناعة المعادن اللافلزية الأخرى	2395	
1,193,216	1,596,384	2,789,600	0	0	128	48	557,600	80	48	صناعة الأصناف المنتجة من الخرسانة و الأسمنت و الجص		
1,617,242	2,533,158	4,150,400	0	0	164	57	759,200	107	57	المجموع		
6,163,969	9,027,005	15,190,974	0	0	813	234	3,433,600	579	232	صناعة المنتجات المعدنية الانشائية	2511	25
										صناعة منتجات المعادن المشكلة، باستثناء الآلات و المعدات		
36,120	125,880	162,000	0	0	3	1	14,400	2	1	صناعة منتجات من المعادن المشكلة الأخرى الغير مصنفة في مكان اخر	2599	
6,200,089	9,152,885	15,352,974	0	0	816	235	3,448,000	581	233	المجموع		
1,650,510	2,691,990	4,342,500	0	0	270	72	1,094,400	198	72	صناعة الأثاث	3100	31
1,650,510	2,691,990	4,342,500	0	0	270	72	1,094,400	198	72	المجموع		
19,914,956	27,584,680	47,499,636	0	0	2,309	680	10,508,400	1,629	674	مجموع المحافظة		

عدد المنشآت وعدد المشتغلون وقيمة اجورهم وقيمة الانتاج والمستلزمات وحسب النشاط لكل محافظة في المنشآت الصناعية الصغيرة لسنة 2022

THE NUMBER OF ESTABLISHMENTS & NUMBER OF WORKERS & VALUE OF THEIR WAGES & VALUE OF PRODUCTION AND SUPPLIES, AND ACCORDING TO THE ACTIVITY OF EACH GOVERNORATE IN SMAAL INDUSTRIAL ESTABLISHMENTS FOR THE YEAR 2022 (000.ID)

(بالالف دينار)

تابع جدول (11)

Value Added	value of Supplies	value of product	Juvenile	females	total No. of Employees	Employees without wage	wages	The number of salaried Employees	No. of Establish-ments	Industry		Gov
القيمة المضافة	قيمة المستلزمات الكلية	قيمة الانتاج الكلي	الاحداث	الاثاث	مجموع المشتغلين الكلي	عدد المشتغلين بدون اجر	قيمة الاجور	عدد المشتغلين باجر	عدد المنشآت	اسم و رمز النشاط	اسم و رمز القسم	المحافظة
67,026	172,307	239,333	0	0	14	6	18,666	8	5	صناعة الزيوت و الدهون النباتية و الحيوانية	1040	10
26,040	6,360	32,400	0	0	6	3	7,200	3	صناعة منتجات طواحين الحبوب و مخلفات طحن الحبوب	1061		
21,092,253	33,654,229	54,746,482	0	0	1,769	300	10,440,344	1,469	صناعة منتجات المخايز و صناعة الكاكاو و	1071		
1,219,375	1,731,816	2,951,191	0	0	100	8	540,500	92	الشكولاته و الحلويات السكرية	1073		
559,408	328,572	887,980	0	0	52	24	73,200	28	صناعة منتجات الاغذية الأخرى غير المصنفة في محل اخر	1079		
22,964,102	35,893,284	58,857,386	0	0	1,941	341	11,079,910	1,600	486	المجموع		
551,010	895,490	1,446,500	0	0	70	30	180,000	40	30	صناعة المنسوجات الجاهزة باستثناء الملابس	1392	13
3,370	4,130	7,500	0	0	1	1	0	0	1	صناعة الحبال و الدوبار و الشباك	1394	
554,380	899,620	1,454,000	0	0	71	31	180,000	40	31	المجموع		
2,302,888	2,526,912	4,829,800	0	0	287	205	307,500	82	205	صناعة الملابس باستثناء الملابس الفرانية	1410	14
2,302,888	2,526,912	4,829,800	0	0	287	205	307,500	82	205	المجموع		

Thi-Qar

عدد المنشآت وعدد المشتغلون وقيمة اجورهم وقيمة الانتاج والمستلزمات وحسب النشاط لكل محافظة في المنشآت الصناعية الصغيرة لسنة 2022

THE NUMBER OF ESTABLISHMENTS & NUMBER OF WORKERS & VALUE OF THEIR WAGES & VALUE OF PRODUCTION AND SUPPLIES, AND ACCORDING TO THE ACTIVITY OF EACH GOVERNORATE IN SMAAL INDUSTRIAL ESTABLISHMENTS FOR THE YEAR 2022 (000.ID)

(بالالف دينار)

تابع جدول (11)

Value Added	value of Supplies	value of product	Juvenile	females	total No.of Employees	Employees without wage	wages	The number of salaried Employees	No.of Establish-ments	Industry		Gov
القيمة المضافة	قيمة المستلزمات الكلية	قيمة الانتاج الكلي	الاحداث	الاثاث	مجموع المشتغلين الكلي	عدد المشتغلين بدون اجر	قيمة الاجور	عدد المشتغلين باجر	عدد المنشآت	اسم و رمز النشاط	اسم و رمز القسم	المحافظة
509,213	755,654	1,264,867	0	0	92	39	235,333	53	40	صناعة منتجات النجارة المستخدمة فس التشبيد و البناء	صناعة الخشب و منتجاته و الفلين عدا الاثاث	16
4,700	8,300	13,000	0	0	1	1	0	0	1	صناعة المنتجات الخشبية الاخرى و صناعة منتجات من الفلين و القش و مواد الضفر		
513,913	763,954	1,277,867	0	0	93	40	235,333	53	41	المجموع		
327,185	384,860	712,045	0	0	61	27	152,534	34	26	الطباعة	صنع الورق ومنتجات الورق	18
327,185	384,860	712,045	0	0	61	27	152,534	34	26	المجموع		
208,080	343,170	551,250	0	0	30	10	67,500	20	10	صناعة المنتجات اللدانية	صنع منتجات المطاط واللدائن	22
208,080	343,170	551,250	0	0	30	10	67,500	20	10	المجموع		
673,417	844,967	1,518,384	0	0	115	30	291,480	85	28	صناعة الاصناف المنتجة من الخرسانة و الاسمنت و الجص	صنع منتجات المعادن اللافلزية الاخرى	23
43,686	183,114	226,800	0	0	5	1	20,250	4	1	قطع و تشكيل و اتمام تجهيز الاحجار		
717,103	1,028,081	1,745,184	0	0	120	31	311,730	89	29	المجموع		

Thi-Qar ذي قار

عدد المنشآت وعدد المشتغلون وقيمة اجورهم وقيمة الانتاج والمستلزمات وحسب النشاط لكل محافظة في المنشآت الصناعية الصغيرة لسنة 2022

THE NUMBER OF ESTABLISHMENTS & NUMBER OF WORKERS & VALUE OF THEIR WAGES & VALUE OF PRODUCTION AND SUPPLIES, AND ACCORDING TO THE ACTIVITY OF EACH GOVERNORATE IN SMAAL INDUSTRIAL ESTABLISHMENTS FOR THE YEAR 2022 (000.ID)

(بالالف دينار)

تابع جدول (11)

Value Added	value of Supplies	value of product	Juvenile	females	total No.of Employees	Employees without wage	wages	The number of salaried Employees	No.of Establish-ments	Industry		Gov	
القيمة المضافة	قيمة المستلزمات الكلية	قيمة الانتاج الكلي	الاحداث	الاثاث	مجموع المشتغلين الكلي	عدد المشتغلين بدون اجر	قيمة الاجور	عدد المشتغلين باجر	عدد المنشآت	اسم و رمز النشاط	اسم و رمز القسم	المحافظة	
9,577,380	6,179,970	15,757,350	0	0	750	330	1,836,600	420	330	صناعة المنتجات المعدنية الاشسانية	2511	25	
260,838	392,412	653,250	0	0	32	12	121,766	20	13	صناعة الصهاريج و الخرانات و الاوعية من المعادن	2512		
80,905	87,395	168,300	0	0	4	2	7,700	2	2	صناعة أدوات القطع و العدد اليدوية و الأدوات المعدنية العامة	2593		
9,919,123	6,659,777	16,578,900	0	0	786	344	1,966,066	442	345	المجموع		Thi-Qar	
8,280	17,720	26,000	0	0	4	2	9,000	2	2	صناعة الحواسيب و المنتجات الالكترونية و البصرية	2670		26
8,280	17,720	26,000	0	0	4	2	9,000	2	2	المجموع			
6,444,087	9,152,178	15,596,265	0	0	972	221	2,843,601	751	234	صناعة الأثاث	3100		31
6,444,087	9,152,178	15,596,265	0	0	972	221	2,843,601	751	234	المجموع			
10,108	25,292	35,400	0	0	2	2	0	0	2	صناعات تحويلية أخرى غير مصنفة في موقع اخر	3290	32	
10,108	25,292	35,400	0	0	2	2	0	0	2	المجموع			
43,969,249	57,694,848	101,664,097	0	0	4,367	1,254	17,153,174	3,113	1,411	مجموع المحافظة			

عدد المنشآت وعدد المشتغلون وقيمة اجورهم وقيمة الانتاج والمستلزمات وحسب النشاط لكل محافظة في المنشآت الصناعية الصغيرة لسنة 2022

THE NUMBER OF ESTABLISHMENTS & NUMBER OF WORKERS & VALUE OF THEIR WAGES & VALUE OF PRODUCTION AND SUPPLIES, AND ACCORDING TO THE ACTIVITY OF EACH GOVERNORATE IN SMAAL INDUSTRIAL ESTABLISHMENTS FOR THE YEAR 2022 (000.ID)

(بالالف دينار)

تابع جدول (11)

Value Added	value of Supplies	value of product	Juvenile	females	total No.of Employees	Employees without wage	wages	The number of salaried Employees	No.of Establish-ments	Industry		Gov
القيمة المضافة	قيمة المستلزمات الكلية	قيمة الانتاج الكلي	الاحداث	الاناث	مجموع المشتغلين الكلي	عدد المشتغلين بدون اجر	قيمة الاجور	عدد المشتغلين باجر	عدد المنشآت	اسم و رمز النشاط	اسم و رمز القسم	المحافظة
112,260	37,260	149,520	0	0	7	6	5,400	1	3	صناعة منتجات طواحين الحبوب و مخلفات طحن الحبوب	1061	10
16,747,992	18,124,176	34,872,168	0	0	1,173	442	3,655,680	731	289	صناعة منتجات المخابز الغذائية	1071	
5,173,080	863,720	6,036,800	0	0	95	44	148,647	51	22	صناعة منتجات الاغذية الأخرى غير المصنفة في محل اخر	1079	
22,033,332	19,025,156	41,058,488	0	0	1,275	492	3,809,727	783	314	المجموع		
1,581,012	273,948	1,854,960	0	0	16	2	95,400	14	2	صناعة المشروبات المرطبة غير الكحولية , أنتاج المياه	1104	11
1,581,012	273,948	1,854,960	0	0	16	2	95,400	14	2	المجموع		
156,591	24,736	181,327	0	0	28	28	0	0	13	صناعة المنسوجات الجاهزة باستثناء الملابس	1392	13
29,952	8,928	38,880	0	0	4	4	0	0	3	صناعة منسوجات أخرى غير مصنفة في مكان اخر	1399	
186,543	33,664	220,207	0	0	32	32	0	0	16	المجموع		
4,842,180	368,820	5,211,000	0	0	360	180	1,039,500	180	180	صناعة الملابس باستثناء الملابس الفرانية	1410	14
4,842,180	368,820	5,211,000	0	0	360	180	1,039,500	180	180	المجموع		

Maysan
ميسان

عدد المنشآت وعدد المشتغلون وقيمة أجورهم وقيمة الانتاج والمستلزمات وحسب النشاط لكل محافظة في المنشآت الصناعية الصغيرة لسنة 2022

THE NUMBER OF ESTABLISHMENTS & NUMBER OF WORKERS & VALUE OF THEIR WAGES & VALUE OF PRODUCTION AND SUPPLIES, AND ACCORDING TO THE ACTIVITY OF EACH GOVERNORATE IN SMAAL INDUSTRIAL ESTABLISHMENTS FOR THE YEAR 2022 (000.ID)

(بالآلاف دينار)

تابع جدول (11)

Value Added	value of Supplies	value of product	Juvenile	females	total No.of Employees	Employees without wage	wages	The number of salaried Employees	No.of Establish-ments	Industry		Gov
القيمة المضافة	قيمة المستلزمات الكلية	قيمة الانتاج الكلي	الاحداث	الاناث	مجموع المشتغلين الكلي	عدد المشتغلين بدون اجر	قيمة الاجور	عدد المشتغلين باجر	عدد المنشآت	اسم و رمز النشاط	اسم و رمز القسم	المحافظة
2,247,795	2,860,621	5,108,416	0	0	83	63	95,417	20	25	صناعة منتجات النجارة المستخدمة فس التشبيد و البناء	صناعة الخشب و منتجاته و الفلين عدا الأثاث	16
198,210	47,630	245,840	0	0	11	7	12,800	4	5	صناعة المنتجات الخشبية الأخرى و صناعة منتجات من الفلين و القش و مواد الضفر		1629
2,446,005	2,908,251	5,354,256	0	0	94	70	108,217	24	30	المجموع		
433,320	243,880	677,200	0	0	30	21	48,000	9	10	الطباعة	صنع الورق ومنتجات الورق	18
433,320	243,880	677,200	0	0	30	21	48,000	9	10	المجموع		
107,700	92,340	200,040	0	0	8	5	13,800	3	2	صناعة المنتجات اللدانية	صنع منتجات المطاط واللدائن	22
107,700	92,340	200,040	0	0	8	5	13,800	3	2	المجموع		
830,272	769,728	1,600,000	0	0	80	36	129,600	44	12	صناعة المنتجات الخزفية الحرارية	صنع منتجات المعادن اللافلزية الأخرى	23
3,944,427	6,477,933	10,422,360	0	0	211	40	754,910	171	26	صناعة الأصناف المنتجة من الخرسانة و الأسمنت و الجص		2395
198,000	132,000	330,000	0	0	6	1	41,400	5	1	قطع و تشكيل و إتمام تجهيز الأحجار		2396
4,972,699	7,379,661	12,352,360	0	0	297	77	925,910	220	39	المجموع		
112,104	149,496	261,600	0	0	6	4	12,600	2	2	صناعة الحديد و الصلب القاعديين	صنع الفلزات القاعدية	24
112,104	149,496	261,600	0	0	6	4	12,600	2	2	المجموع		

Maysan ميسان

عدد المنشآت وعدد المشتغلون وقيمة اجورهم وقيمة الانتاج والمستلزمات وحسب النشاط لكل محافظة في المنشآت الصناعية الصغيرة لسنة 2022

THE NUMBER OF ESTABLISHMENTS & NUMBER OF WORKERS & VALUE OF THEIR WAGES & VALUE OF PRODUCTION AND SUPPLIES, AND ACCORDING TO THE ACTIVITY OF EACH GOVERNORATE IN SMAAL INDUSTRIAL ESTABLISHMENTS FOR THE YEAR 2022 (000.ID)

(بالالف دينار)

تابع جدول (11)

Value Added	value of Supplies	value of product	Juvenile	females	total No.of Employees	Employees without wage	wages	The number of salaried Employees	No.of Establish-ments	Industry	Gov	
القيمة المضافة	قيمة المستلزمات الكلية	قيمة الانتاج الكلي	الاحداث	الاثاث	مجموع المشتغلين الكلي	عدد المشتغلين بدون اجر	قيمة الاجور	عدد المشتغلين باجر	عدد المنشآت	اسم و رمز النشاط	اسم و رمز القسم	المحافظة
15,326,465	10,974,666	26,301,131	0	0	568	399	892,544	169	234	صناعة المنتجات المعدنية الاشنانية	2511	25
72,660	44,340	117,000	0	0	3	2	5,400	1	1	صناعة الصهاريج و الخرانات و الاوعية من المعادن	2512	
6,732	11,268	18,000	0	0	1	1	0	0	1	صناعة ادوات القطع و العدد اليدوية و الأدوات المعدنية العامة	2593	
15,405,857	11,030,274	26,436,131	0	0	572	402	897,944	170	236	المجموع		
382,424	447,776	830,200	0	0	16	12	25,200	4	7	صناعة الحواسيب و المنتجات الالكترونية و البصرية	2670	26
382,424	447,776	830,200	0	0	16	12	25,200	4	7	المجموع		
1,207,740	1,673,760	2,881,500	0	0	50	35	75,000	15	15	صناعة الاجهزة المنزلية غير المصنفة في محل اخر	2750	27
1,207,740	1,673,760	2,881,500	0	0	50	35	75,000	15	15	المجموع		
7,082,333	3,838,868	10,921,201	27	0	540	351	805,327	189	190	صناعة الاثاث	3100	31
7,082,333	3,838,868	10,921,201	27	0	540	351	805,327	189	190	المجموع		
60,793,249	47,465,894	108,259,143	27	0	3,296	1,683	7,856,625	1,613	1,043	مجموع المحافظة		

عدد المنشآت وعدد المشتغلون وقيمة اجورهم وقيمة الانتاج والمستلزمات وحسب النشاط لكل محافظة في المنشآت الصناعية الصغيرة لسنة 2022

THE NUMBER OF ESTABLISHMENTS & NUMBER OF WORKERS & VALUE OF THEIR WAGES & VALUE OF PRODUCTION AND SUPPLIES, AND ACCORDING TO THE ACTIVITY OF EACH GOVERNORATE IN SMAAL INDUSTRIAL ESTABLISHMENTS FOR THE YEAR 2022 (000.ID)

(بالالف دينار)

تابع جدول (11)

Value Added	value of Supplies	value of product	Juvenile	females	total No. of Employees	Employees without wage	wages	The number of salaried Employees	No. of Establish-ments	Industry	Gov	
القيمة المضافة	قيمة المستلزمات الكلية	قيمة الانتاج الكلي	الاحداث	الاناث	مجموع المشتغلين الكلي	عدد المشتغلين بدون اجر	قيمة الاجور	عدد المشتغلين باجر	عدد المنشآت	اسم و رمز النشاط	اسم و رمز القسم	المحافظة
165,960	628,920	794,880	0	6	8	2	34,200	6	2	1030 تحضير وحفظ الفواكه و الخضروات		البحرَة Al-Basrah
520,740	1,754,460	2,275,200	0	0	24	9	111,600	15	9	1040 صناعة الزيوت و الدهون النباتية و الحيوانية		
10,248	6,060	16,308	0	0	3	3	0	0	2	1061 صناعة منتجات طواحين الحبوب و مخلفات طحن الحبوب		
44,607,254	73,093,502	117,700,756	16	0	3,498	972	21,310,425	2,526	786	1071 صناعة منتجات المخايز و صناعة الكاكو و	10 صنع المنتجات الغذائية	
858,700	1,441,300	2,300,000	0	0	91	50	230,000	41	25	1073 الشكولاته و الحلويات السكرية		
1,645,536	2,266,464	3,912,000	0	0	136	32	691,200	104	32	1079 صناعة منتجات الاغذية الأخرى غير المصنفة في محل اخر		
509,280	1,992,720	2,502,000	0	0	48	20	132,000	28	12	1080 صناعة الاعلاف الحيوانية المعدة		
48,317,718	81,183,426	129,501,144	16	6	3,808	1,088	22,509,425	2,720	868	المجموع		
633,920	843,040	1,476,960	0	0	21	3	121,600	18	4	1104 صناعة المشروبات المرطبة غير الكحولية , أنتاج المياه	11 صنع المشروبات	
633,920	843,040	1,476,960	0	0	21	3	121,600	18	4	المجموع		
490,224	956,256	1,446,480	0	0	84	84	0	0	42	1392 صناعة المنسوجات الجاهزة باستثناء الملابس	13 صنع المنسوجات	
5,220	2,580	7,800	0	0	1	1	0	0	1	1399 صناعة منسوجات أخرى غير مصنفة في مكان اخر		
495,444	958,836	1,454,280	0	0	85	85	0	0	43	المجموع		
3,641,448	3,419,076	7,060,524	0	0	466	358	724,200	108	284	1410 صناعة الملابس باستثناء الملابس الفرانية	14 صنع الملابس باستثناء الملابس الفرانية	
3,641,448	3,419,076	7,060,524	0	0	466	358	724,200	108	284	المجموع		

عدد المنشآت وعدد المشتغلون وقيمة اجورهم وقيمة الانتاج والمستلزمات وحسب النشاط لكل محافظة في المنشآت الصناعية الصغيرة لسنة 2022

THE NUMBER OF ESTABLISHMENTS & NUMBER OF WORKERS & VALUE OF THEIR WAGES & VALUE OF PRODUCTION AND SUPPLIES, AND ACCORDING TO THE ACTIVITY OF EACH GOVERNORATE IN SMAAL INDUSTRIAL ESTABLISHMENTS FOR THE YEAR 2022 (000.ID)

(بالالف دينار)

تابع جدول (11)

Value Added	value of Supplies	value of product	Juvenile	females	total No. of Employees	Employees without wage	wages	The number of salaried Employees	No. of Establish-ments	Industry		Gov
القيمة المضافة	قيمة المستلزمات الكلية	قيمة الانتاج الكلي	الاحداث	الاثاث	مجموع المشتغلين الكلي	عدد المشتغلين بدون اجر	قيمة الاجور	عدد المشتغلين باجر	عدد المنشآت	اسم و رمز النشاط	اسم و رمز القسم	المحافظة
4,260,721	4,862,927	9,123,648	0	0	372	194	1,043,040	178	164	صناعة منتجات التجارة المستخدمة فس التشبيد و البناء	صناعة الخشب و منتجاته و الفلين عدا الاثاث	16
562,419	271,821	834,240	0	0	45	12	209,550	33	11	صناعة المنتجات الخشبية الاخرى و صناعة منتجات من الفلين و القش و مواد الضفر		1629
4,823,140	5,134,748	9,957,888	0	0	417	206	1,252,590	211	175	المجموع		
2,222,928	1,817,712	4,040,640	0	0	204	120	540,000	84	84	الطباعة	صنع الورق ومنتجات الورق	18
2,222,928	1,817,712	4,040,640	0	0	204	120	540,000	84	84	المجموع		
74,040	62,760	136,800	0	0	5	1	25,800	4	1	صناعة المواد الكيماوية الاساسية باستثناء الاسمدة و المركبات الازوتية	صنع المواد الكيماوية و المنتجات الكيماوية	20
74,040	62,760	136,800	0	0	5	1	25,800	4	1	المجموع		
919,500	1,505,500	2,425,000	0	0	67	42	190,000	25	25	صناعة المنتجات الداننية	صنع منتجات المطاط و اللدائن	22
919,500	1,505,500	2,425,000	0	0	67	42	190,000	25	25	المجموع		
325,776	310,704	636,480	0	0	20	6	86,400	14	6	صناعة المنتجات الخزفية الحرارية	صنع منتجات المعادن الالافزية الاخرى	23
5,895,936	10,233,864	16,129,800	0	0	378	90	2,035,800	288	81	صناعة الاصناف المنتجة من الخرسانة و الاسمنت و الجص		2395
370,920	564,120	935,040	0	0	22	6	98,400	16	6	قطع و تشكيل و اتمام تجهيز الاحجار		2396
6,592,632	11,108,688	17,701,320	0	0	420	102	2,220,600	318	93	المجموع		
79,440	138,640	218,080	0	0	3	3	0	0	4	سبك المعادن غير حديدية (العلب و الصفائح)	صنع الفلزات القاعدية	24
79,440	138,640	218,080	0	0	3	3	0	0	4	المجموع		

Al-Basrah البصرة

عدد المنشآت وعدد المشتغلون وقيمة اجورهم وقيمة الانتاج والمستلزمات وحسب النشاط لكل محافظة في المنشآت الصناعية الصغيرة لسنة 2022

THE NUMBER OF ESTABLISHMENTS & NUMBER OF WORKERS & VALUE OF THEIR WAGES & VALUE OF PRODUCTION AND SUPPLIES, AND ACCORDING TO THE ACTIVITY OF EACH GOVERNORATE IN SMAAL INDUSTRIAL ESTABLISHMENTS FOR THE YEAR 2022 (000.ID)

(بالالف دينار)

تابع جدول (11)

Value Added	value of Supplies	value of product	Juvenile	females	total No.of Employees	Employees without wage	wages	The number of salaried Employees	No.of Establish-ments	Industry		Gov
القيمة المضافة	قيمة المستلزمات الكلية	قيمة الانتاج الكلي	الاحداث	الاثاث	مجموع المشتغلين الكلي	عدد المشتغلين بدون اجر	قيمة الاجور	عدد المشتغلين باجر	عدد المنشآت	اسم و رمز النشاط	اسم و رمز القسم	المحافظة
17,340,911	21,570,864	38,911,775	0	0	1,625	700	6,516,650	925	602	صناعة المنتجات المعدنية الاثنائية	2511	Al-Basrah البصرة
53,100	81,900	135,000	0	0	4	1	22,800	3	1	صناعة الصهاريج و الخزانات و الاوعية من المعادن	2512	
165,568	181,632	347,200	0	0	20	15	28,800	5	16	صناعة أدوات القطع و العدد اليدوية و الأدوات المعدنية العامة	2593	
17,559,579	21,834,396	39,393,975	0	0	1,649	716	6,568,250	933	619	المجموع		
2,422,912	2,597,888	5,020,800	0	0	107	43	409,600	64	32	صناعة الحواسيب و المنتجات الالكترونية و البصرية	2670	
2,422,912	2,597,888	5,020,800	0	0	107	43	409,600	64	32	المجموع		
1,233,316	1,755,284	2,988,600	0	0	75	18	414,800	57	17	صناعة الاجهزة المنزلية غير المصنفة في محل اخر	2750	
1,233,316	1,755,284	2,988,600	0	0	75	18	414,800	57	17	المجموع		
85,704	442,296	528,000	0	0	8	6	12,000	2	6	بناء السفن و الهياكل الطافية	3011	
85,704	442,296	528,000	0	0	8	6	12,000	2	6	المجموع		
17,980,044	13,736,983	31,717,027	0	0	1,209	476	5,472,001	733	360	صناعة الاثاث	3100	
17,980,044	13,736,983	31,717,027	0	0	1,209	476	5,472,001	733	360	المجموع		
21,252	13,248	34,500	0	0	2	2	0	0	2	صناعة المجوهرات و الاصناف و المواد المتصلة بها	3211	
21,252	13,248	34,500	0	0	2	2	0	0	2	المجموع		
107,103,017	146,552,521	253,655,538	16	6	8,546	3,269	40,460,866	5,277	2,617	مجموع المحافظة		
1,186,290,135	1,601,034,716	2,787,324,851	440	144	98,912	29,673	426,438,752	69,239	27,683	المجموع الكلي		